



FCPI UFF FRANCE
INNOVATION N°2

Rapport Annuel

Fonds Commun de Placement dans
l'Innovation

31 décembre 2025

SOMMAIRE

AVERTISSEMENT	3
RAPPORT DE GESTION	4
CARACTERISTIQUES FINANCIERES	10
États Financiers	16
BILAN	16
COMPTE DE RESULTAT	18
ANNEXE	19
STRATEGIE D'INVESTISSEMENT	19
TABLEAU DES RESULTATS ET AUTRES ELEMENTS CARACTERISTIQUES DE L'OPC AU COURS DES 5 DERNIERS EXERCICES ...	19
REGLES ET METHODES COMPTABLES	19
EVOLUTION DU CAPITAL AU COURS DE L'EXERCICE	27
VENTILATION DE L'ACTIF NET PAR NATURE DE PARTS	29
INFORMATIONS RELATIVES AUX EXPOSITIONS DIRECTES ET INDIRECTES SUR LES DIFFERENTS MARCHES	30
ETAT DES CESSIONS ET SORTIES DE L'ACTIF DE L'EXERCICE (instruments financiers de capital investissement)	34
DETAIL DES CORRECTIONS APORTEES A L'EVALUATION DES INSTRUMENTS FINANCIERS NEGOCIES SUR UN MARCHE REGLEMENTE ET/OU DES DROITS D'ENTITES ETRANGERES ASSIMILEES A DES FCPR	34
INVENTAIRE DES ACTIFS ET PASSIFS ELIGIBLES (Hors IFT)	35
SYNTHESE DE L'INVENTAIRE	36
ENGAGEMENTS HORS-BILAN ET CLAUSES PARTICULIERES AFFECTANT LES INVESTISSEMENTS EN CAPITAL INVESTISSEMENT (indexation, révision de prix, dilution, etc.)	36
CREANCES ET DETTES : VENTILATION PAR NATURE	37
FRAIS DE GESTION	37
AUTRES FRAIS	39
AUTRES INFORMATIONS	39
DETERMINATION ET VENTILATION DES SOMMES DISTRIBUABLES	40
TABLEAU DES CO-INVESTISSEMENTS REALISES DANS LES SOCIETES DU PORTEFEUILLE	41
TABLEAU DES CO-DESINVESTISSEMENTS REALISES DANS LES SOCIETES DU PORTEFEUILLE	41
RAPPORT DES COMMISSAIRES AUX COMPTES	42

Société de gestion	NextStage AM 19, avenue George V 75008 PARIS
Dépositaire	CACEIS Bank 1-3 Place Valhubert, 75013 Paris
Commissaire aux comptes	KPMG S.A. Tour Eqho 2, avenue Gambetta 92923 La Défense

AVERTISSEMENT

L'attention des souscripteurs est attirée sur le fait que votre argent est bloqué pendant une durée de 7 années, soit jusqu'au 31 mars 2027 (inclus) non prorogeable (sauf cas de déblocage anticipés prévus dans le Règlement). Le Fonds Commun de Placement dans l'Innovation est principalement investi dans des entreprises non cotées en bourse qui présentent des risques particuliers.

Vous devez prendre connaissance des facteurs de risques de ce Fonds Commun de Placement dans l'Innovation décrits à la rubrique "profil de risque" du Règlement et du Document d'Information Clé pour l'Investisseur.

Enfin, l'agrément de l'AMF ne signifie pas que vous bénéficierez automatiquement des différents dispositifs fiscaux présentés par la Société de Gestion. Cela dépendra notamment du respect par ce produit de certaines règles d'investissement, de la durée pendant laquelle vous le détiendrez et de votre situation individuelle.

Nous attirons votre attention sur le fait que les données chiffrées ont trait aux années écoulées et que les performances passées ne sont pas un indicateur fiable des performances futures. Elles ne peuvent donc en aucun cas garantir les résultats futurs.

RAPPORT DE GESTION

Principales Caractéristiques du Fonds

Véhicule	Fonds Commun de Placement dans l'innovation (FCPI)
Taille du Fonds initiale	6,7 m€
Société de gestion	NextStage AM
Date de constitution	09 septembre 2019
Fin de période de souscription	09 novembre 2020
Durée de vie du Fonds	La durée de vie du Fonds est de 7 ans et prendra fin au plus tard le 31 mars 2027
Rachat de parts	Pas de rachat possible pendant la durée de vie du Fonds sauf en cas de décès, invalidité, licenciement
Zone géographique	France et pays limitrophes
Distributions	Distribution après la période d'indisponibilité fiscale de cinq ans à compter de la fin de la période de souscription
Commission de gestion	La Commission de Gestion est au taux moyen annuel de 3,43% par an net de toutes taxes (soit 4% les 3 premières années et 3% les années suivantes) des souscriptions libérées dans le Fonds à leur valeur initiale (hors droits d'entrée, et déduction faite des rachats et des distributions réalisées). Cette rémunération inclut la Commission de constitution, les frais de fonctionnement non récurrents liés à l'acquisition, le suivi et la cession des participations et les frais de gestion indirects.
Devise	EUR
Date de fin de l'exercice comptable	31 décembre
Fiscalité*	A l'entrée : Réduction immédiate d'IR de 18% du montant des souscriptions (hors droits d'entrée). A la sortie : 0% d'impôt sur les plus-values, hors prélèvements sociaux et sous réserve de respecter un engagement de conservation des parts souscrites pendant une durée de 5 ans à compter de leur souscription.
Rappel des principaux risques	Risque de perte en capital Risque de faible liquidité et d'investissement dans des sociétés non cotées Risque lié à l'estimation de la valeur des titres en portefeuille Risque lié au caractère innovant Risque lié au niveau des frais Risque lié à l'investissement dans des petites capitalisations sur des marchés non réglementés Risques liés aux obligations convertibles Risque de taux Risque de change Risque de crédit
Normes IPEV	Les recommandations IPEV en termes de reporting ont été adoptées dans ce rapport

* Consultez la note fiscale

Commentaires de Gestion

Conformément à la mission qui nous a été confiée, nous sommes heureux de vous présenter le rapport de gestion du FCPI UFF France Innovation n°2 au 31 décembre 2025.

Le FCPI UFF France Innovation n°2 a été créé le 9 septembre 2019, avec une période de souscription qui s'est achevée le 9 novembre 2020. Au 31 décembre 2025, les montants des souscriptions s'élèvent à 6 646 001,40 euros pour les parts A et 16 760 euros pour les parts réservées à l'équipe de gestion.

Au 31 décembre 2025, le fonds est diversifié dans 13 PME- ETI cotées et 4 non cotées qui représentent 100,59% de l'actif net.

En décembre 2025, le FCPI UFF France Innovation 2 a participé à l'offre publique mixte initié par ABEO sur les actions VOGO, en apportant la totalité de ses actions VOGO à l'offre.

ABEO SA est spécialisé dans la conception, la fabrication et la commercialisation d'équipements de sport et de loisirs.

La société Easymile développe des véhicules autonomes pour des environnements contrôlés (aéroports, parcs d'attraction, sites industriels ou logistiques...). Les coûts de développement très importants et le démarrage de la commercialisation plus lent que prévu ont conduit la société en redressement judiciaire. Le plan de continuation s'est traduit pour les actionnaires existants par la perte de leurs investissements dont le FCPI UFF France Innovation 2 pour 273k€, et la réalisation un nouveau tour de financement, auquel le Fonds a participé à hauteur de 25k€.

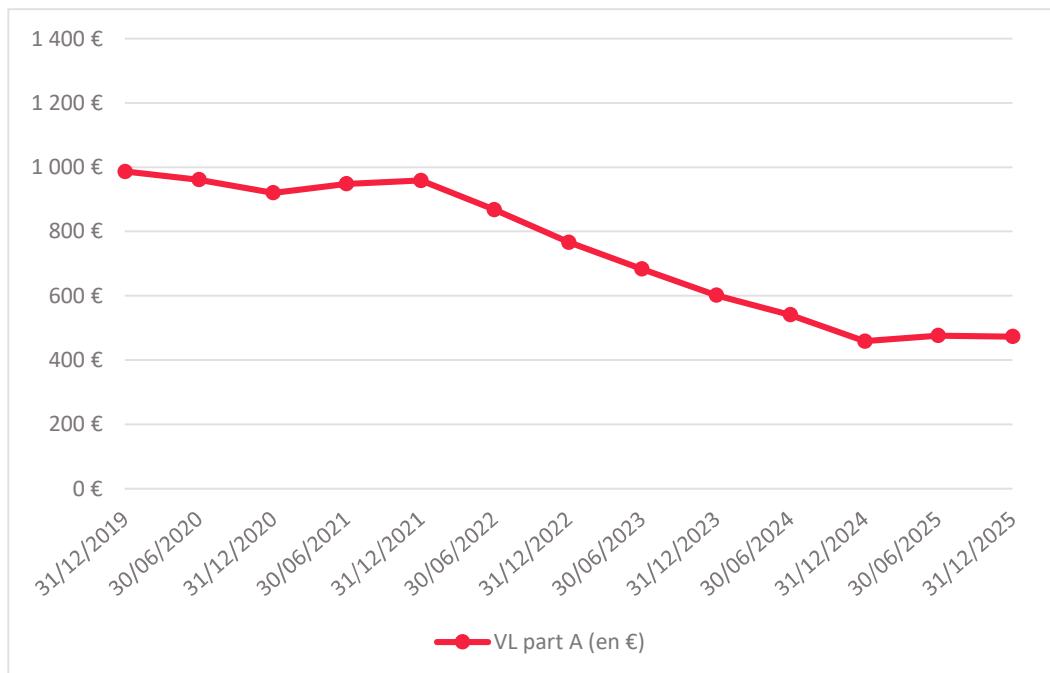
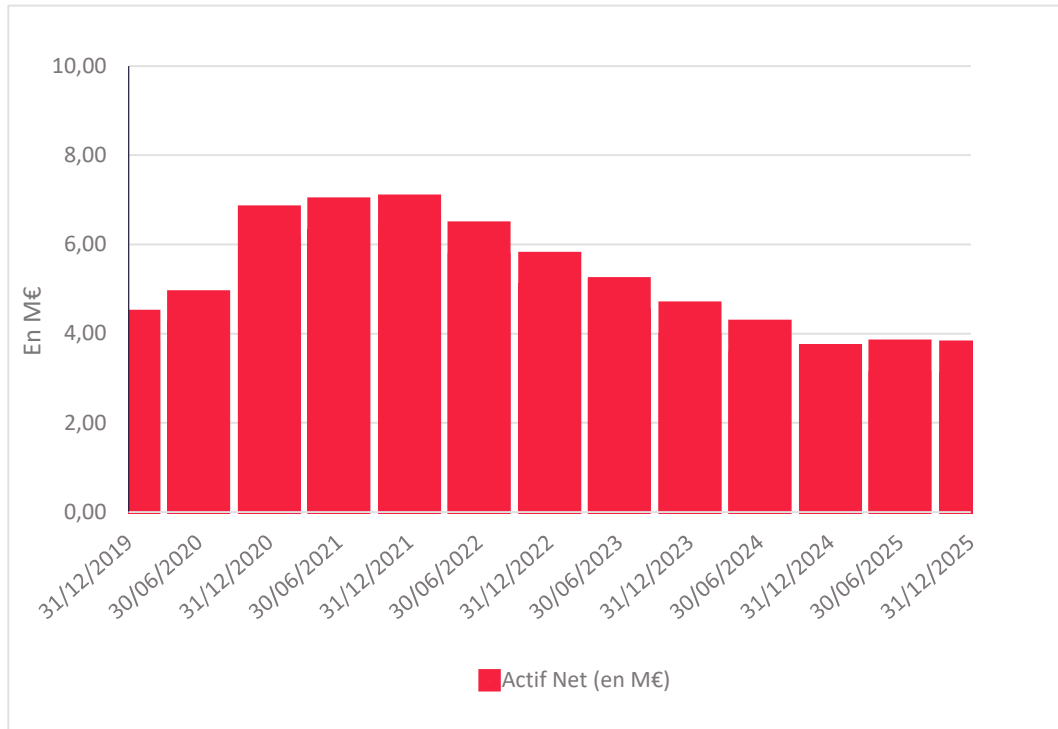
Le FCPI se rapproche de son terme et la société de gestion a pris la décision de le placer en période de « pré-liquidation » à partir du 31 mars 2025. Cette opération prévue par le règlement du fonds signifie concrètement que l'équipe de gestion ne réalise plus de nouveaux investissements et met tout en œuvre pour céder les sociétés du portefeuille.

Conformément à son règlement, ce fonds atteindra sa durée de vie maximale et non prorogeable le 31 mars 2027.

Valeurs liquidatives des parts au 31 décembre 2025

Au 31 décembre 2025, la valeur de l'actif net est de 3 139 135,43€ et la valeur liquidative des parts A est de 473,52€ pour un montant nominal de 1 000 €, soit une hausse de 3,13% par rapport au 31 décembre 2024. Cette hausse de la valeur liquidative est due à l'augmentation des cours de bourse de certaines sociétés comme Eles, Groupe Tera et Wallix.

Évolution de l'actif net et de la valeur liquidative depuis l'origine

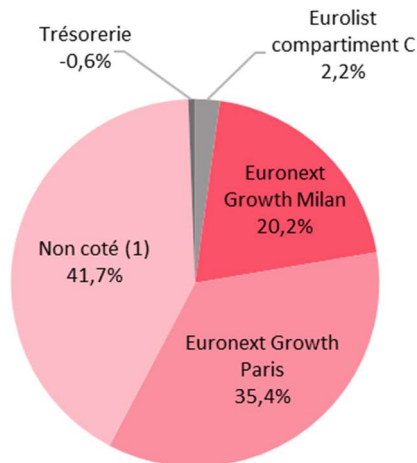


	Actif Net	VL parts A	Distribution parts A	VL reconstituée parts A	VL parts B	Distribution parts B	VL reconstituée parts B
Au 31/12/2024	3,06M€	459,15 €	0,00 €	459,15 €	0,00 €	0,00 €	0,00 €
Au 31/12/2025	3,14M€	473,52 €	0,00 €	473,52 €	0,00 €	0,00 €	0,00 €

Ratio réglementaire

Le fonds est en pré-liquidation depuis le 31 mars 2025 et n'est plus soumis aux ratios réglementaires.

Répartition du portefeuille



Répartition des PME du portefeuille (en%)

WALLIX GROUP	21,0%
ELES	20,3%
GROUPE TERA	11,9%
KUMULUS VAPE	10,9%
SKIPPER NDT	7,8%
ALPHA M.O.S.	7,4%
GENOWAY	6,8%
SMAIO	4,4%
HUNYVERS	3,1%
ABEO	2,2%
ALTHEORA	1,7%
INVIBES ADVERTISING	1,5%
EASYMILE HOLDING	0,8%
NAM.R	0,1%

(1) Dont 33,5% en Obligations Convertibles de sociétés cotées

Mandats d'administrateurs

NextStage est quasiment systématiquement représenté dans les organes de contrôle des sociétés non cotées du portefeuille. Les membres de l'équipe exercent ces mandats à titre gratuit. Aucune rémunération n'est perçue conformément au règlement intérieur de la société de gestion.

Nom de la société	Mandataire	Mandat	Société cotée
ARKOSE	Nicolas DE SAINT ETIENNE	Représentant permanent du Comité Stratégique	N
ARKOSE	Julien POTIER	Membre du Comité Stratégique	N
MOONBIKES MOTORS	Grégoire SENTILHES	Représentant permanent du Comité Stratégique	N
SKIPPER NDT	Aloys DE FONTAINES	Représentant permanent du Comité Stratégique	N

Politique de Vote

La politique de vote et le compte-rendu annuel de la mise en œuvre de la politique d'engagement actionnarial sont disponibles sur le site internet de la société de gestion <https://nextstage-am.com/informations-reglementaires/>

AIFM

NextStage est agréé AIFM depuis juillet 2014 et a mis en place un dispositif adapté afin de se conformer aux dispositions règlementaires :

- Pour couvrir les risques éventuels en matière de responsabilité professionnelle auxquels la société est exposée, NextStage a souscrit une police d'assurance et mis en place des fonds propres supplémentaires représentant 0.01% du montant des actifs sous gestion.
- Délégation de gestion ou de fonction des risques

Aucune activité (de gestion ou de contrôle des risques) n'est déléguée.

La comptabilité ainsi que la fonction dépositaire sont externalisées auprès de CACEIS.

Politique de Rémunération

Au titre de l'exercice 2025, la société NextStage AM a constaté pour l'ensemble de son personnel constitué de 39 salariés (effectif moyen) un montant de rémunération de 5,7 M€, la partie variable représentant 18% de ce montant.

Les membres du personnel dont les activités ont une incidence sur le profil de risque des FIA gérés par la société de gestion ont leur performance revue annuellement dans le cadre d'un processus qui analyse l'atteinte d'objectifs quantitatifs et qualitatifs liés à leur fonction. Les principes de rémunération de NextStage AM visent à aligner compte tenu de la stratégie, des objectifs et de la politique de risque de la société de gestion les intérêts long terme des actionnaires, souscripteur et employés. Cette approche de la rémunération n'encourage pas la prise de risque.

Dans le cadre de l'intéressement aux plus-values (carried interest) le FCPI UFF France Innovation n°2 n'a réalisé au cours de l'exercice aucune distribution aux membres de l'équipe.

Co-investissement / Co-désinvestissement

Les co-investissements et co-désinvestissements sont réalisés aux mêmes termes et conditions et conformément aux règles de déontologie de France Invest.

Le tableau de co-investissement et co-désinvestissement est joint en fin de rapport.

Etat des conventions

La société n'a conclu aucune convention avec une partie liée pour des prestations rendues dans le cadre de la gestion du Fonds.

Changements substantiels intervenus au cours de l'exercice

Aucun changement substantiel n'est intervenu au cours de l'exercice affectant les principales caractéristiques et les modalités de fonctionnement et de gestion du Fond et notamment sa stratégie et objectifs d'investissement, les modalités d'évaluation, les acteurs (société de gestion, dépositaire, gestionnaire administratif et comptable), dispositif et système de gestion des risques.

Information sur l'effet de levier

Non applicable

Procédure de Sélection et d'évaluation des intermédiaires et contrepartie

La société a mis en place une politique de « Best execution ». Ainsi la société de gestion a retenu des facteurs qualitatifs visant à apprécier l'efficacité des dispositifs d'exécution des ordres mis en place par le prestataire. La politique de Best exécution fait l'objet d'une surveillance et de réexamens périodiques.

Nos valeurs, ambitions pour un investissement responsable

Les valeurs de NextStage AM se fondent sur la culture entrepreneuriale et également sur le respect de l'écosystème, à la fois économique, environnemental et humain. Ainsi, NextStage AM est convaincue que la prise en compte des enjeux ESG (environnementaux, sociaux et de gouvernance) dans le cadre de son activité d'investissement constitue une composante essentielle de son succès à long terme.

En 2017, NextStage AM a entrepris de renouveler sa Charte de Développement Durable et Responsable publiée en 2015, en signant une « Charte d'entrepreneur-investisseur en capital patience ». La Charte rappelle la vision de NextStage AM en matière d'ESG, réaffirme son attachement à ses valeurs et exprime son objectif central, celui de donner aux entrepreneurs le temps d'exprimer tout leur potentiel pour grandir et se développer.

Notre nouvelle « Charte d'entrepreneur-investisseur en capital patience » décline nos trois objectifs ESG principaux :

- Aider les ETM à anticiper et capter les risques et opportunités ESG
- Donner aux ETM les clés organisationnelles et humaines de vivre les changements de manière positive
- Accompagner les entreprises à maîtriser les challenges environnementaux

Ces valeurs et objectifs ESG ont amené NextStage AM à construire progressivement une démarche d'investissement responsable et à renforcer durant ces dernières années la prise en compte des critères ESG.

Nos engagements et notre démarche ESG

Afin de soutenir ses ambitions ESG et de promouvoir les initiatives internationales en matière d'investissement responsable, NextStage AM a signé en 2012 les Principes pour l'Investissement Responsable (PRI) parrainés par l'ONU.

Ces principes représentent des règles de bonne conduite pour que l'investisseur agisse au mieux des intérêts à long terme de ses bénéficiaires en prenant en compte des facteurs environnementaux, sociaux et de gouvernance.

Par ailleurs, NextStage AM est signataire de la « Charte d'engagements des investisseurs pour la croissance » (2014) de France Invest (ex-AFIC). Notre société de gestion s'efforce également de renforcer sa communication sur ses pratiques en la matière, notamment à travers son reporting annuel aux PRI et son rapport annuel. Par ailleurs, NextStage AM répond au cas par cas aux différentes sollicitations de ses investisseurs sur ces sujets.

Concrètement, NextStage s'engage à intégrer de manière systématique les questions environnementales, sociales et de gouvernance d'entreprise :

- dans son analyse des opportunités d'investissements, à travers la mise en place d'indicateurs simples repris dans le mémorandum d'investissement
- dans l'élaboration des reportings annuels, avec la mise en évidence d'indicateurs de synthèse clés et pour chaque entreprise du portefeuille, détailler les actions engagées et les progrès réalisés sur quelques thèmes retenus.
- dans ses pratiques en tant qu'actionnaire professionnel, en identifiant avec le management des axes d'amélioration possibles et en les accompagnant dans leur démarche de progrès tout au long de la durée d'investissement.

Les sujets ESG sont pris aujourd'hui en compte à chaque étape du processus d'investissement :

- Identification d'opportunités d'investissement : l'Equipe exclut de façon systématique les sociétés affiliées aux secteurs du tabac, des armes, des jeux d'argent et de hasard, des organismes génétiquement modifiés, du clonage humain et de la pornographie ainsi que toute société présentant un risque en matière d'ESG (réputation, gouvernance).
- Analyse préliminaire de l'opportunité : la grille d'analyse préliminaire comprend une première appréciation de la sensibilité de la société aux sujets ESG.
- Due diligences : les due diligences comportent systématiquement un audit social, ainsi qu'un audit environnemental si besoin

CARACTERISTIQUES FINANCIERES

Objectif de gestion

L'objectif du Fonds est de constituer un portefeuille de titres, à hauteur d'un montant de soixante-dix (70)% minimum de son actif (ci-après le « Quota Innovant » tel que défini à l'article 4.1 du Règlement du fonds conformément à l'article L. 214-30 du CMF), de sociétés innovantes européennes disposant, selon l'analyse de la Société de Gestion, d'un réel potentiel de croissance ou de développement (les « Entreprises Innovantes » décrites de manière plus détaillée ci-après au niveau de l'article 4.1 du présent Règlement) cotées sur des systèmes multilatéraux de négociation où la majorité des instruments admis à la négociation sont émis par des petites et moyennes entreprises (par exemple, sur Euronext Growth1), ou qui pourraient le devenir pendant la durée de vie du Fonds, et avec une exposition ou des ambitions à l'international. Il est précisé que ce Quota Innovant pourra être porté, sur simple décision de la Société de Gestion, à 90% si le décret² prévu par le II de l'article 118 de la Loi n°2018-1317 du 28 décembre 2018 (ci-après la « Loi de finances pour 2019 ») était effectivement publié et que la Période de Souscription était encore ouverte au moment de sa publication (le « Quota Cible Innovant »).

La gestion de ces participations est susceptible de générer, en contrepartie d'un risque de perte en capital, une performance attendue selon les prévisions de la Société de Gestion à la fin de la Période de Blocage (soit le 31 mars 2027 inclus).

Il est précisé que le Fonds a pour objectif de sélectionner des Entreprises Innovantes susceptibles de se développer à l'international.

Pendant les périodes d'investissement (et en attente de réaliser des investissements) et de désinvestissement, la Société de Gestion privilégiera une gestion en actions de l'actif du Fonds en investissant la part de l'actif disponible en actions de sociétés cotées. Le solde, non investi en actions cotées, pourra être investi dans tout actif éligible à l'actif des FCPI au même titre que la part hors Quota Cible Innovant (soit de trente (30)% au plus si le Quota Cible Innovant finalement retenu est de soixante-dix (70)%).

1 A noter que la doctrine considère Euronext comme marché éligible (point 12 du Feuillet rapide FR_1_16 paru le 31 décembre 2015).

Stratégie d'investissement

Stratégies utilisées

Le Fonds a pour objet la souscription ou l'acquisition et la vente d'un portefeuille de participations minoritaires et sera composé à hauteur d'un montant de soixante-dix (70)% au moins de l'actif de titres d'Entreprises Innovantes (pouvant être porté à 90% à la condition présentée ci-dessus). La majorité des Entreprises Innovantes qui seront investies par le Fonds devraient être des sociétés dont les titres sont admis aux négociations sur un système multilatéral de négociation où la majorité des instruments admis à la négociation sont émis par des petites et moyennes entreprises, le solde étant des Entreprises Innovantes éligibles au Quota Innovant étant en principe des sociétés non cotées.

Gouvernance

Une attention particulière devrait être accordée, dans le choix des cibles, au respect par celles-ci des principes de bonne gouvernance d'entreprise. La Société de Gestion pourra ne pas tenir compte de ces éléments dans la sélection des cibles.

Néanmoins, son objectif est de faire prendre en compte le respect des principaux critères Environnementaux, Sociaux/Sociétaux de Gouvernance (ci-après « ESG ») par ses participations.

Ces critères ESG incluent, par exemple, la place du développement durable dans la stratégie des Entreprises Cibles, l'équilibre des instances de gouvernance ou encore la conception ou l'utilisation de biens ou services intégrant les enjeux écologiques, sur la base de la grille d'analyse que la société de gestion applique autour des 4 tendances de fond de l'économie (économie à la demande et du partage, économie verte, internet industriel et économie de la valeur de nos émotions).

Toutefois, il est précisé que le non-respect de ces critères par une participation n'interdit pas nécessairement l'investissement du Fonds, et par conséquent, il se peut que les (ou certaines) participations du Fonds ne respectent pas les principaux critères ESG.

Conformément à l'article L. 533-22-1 du CMF, le porteur de parts peut trouver l'information relative aux critères ESG pris en compte par la Société de Gestion sur son site internet.

Conformément au Règlement (UE) 2019/2088 sur la publication d'informations en matière de durabilité dans le secteur des services financiers (ci-après le « **Règlement SFDR** »), le Fonds ne promouvant pas de caractéristiques environnementales ou sociales et n'ayant pas pour objectif l'investissement durable, est donc classifié « article 6 » au sens dudit Règlement SFDR.

Conformément au Règlement (UE) 2020/852 (ci-après le « **Règlement Taxonomie** ») sur l'établissement d'un cadre visant à favoriser les investissements durables, et aux dispositions applicables concernant les 2 premiers objectifs environnementaux, le Fonds ne promouvant pas de caractéristiques environnementales ou sociales n'est classifiée ni « article 5 », ni « article 6 » au titre de cette réglementation. En conséquence, le Fonds n'effectuera aucun reporting à cet égard.

Les investissements sous-jacents à ce produit financier ne prennent pas en compte les critères de l'Union européenne en matière d'activités économiques durables sur le plan environnemental.

Il est précisé que la Société de Gestion a la faculté de réaliser des investissements dans une devise autre que l'euro et pourra dans ce cas être amenée à réaliser des investissements dans des instruments dérivés de couverture du risque de change.

Stade et secteurs d'investissement

Le Fonds investira dans tous les secteurs autorisés par la réglementation applicable au Fonds. Le Fonds devrait privilégier le capital-développement.

La Société de Gestion analysera les sociétés-cibles du Fonds à travers les quatre tendances de fond de l'économie suivantes : l'économie positive ou la croissance verte, l'Internet industriel, l'économie « à la demande » et du partage et l'économie de la valeur des émotions.

Montant unitaire des investissements

A titre indicatif, l'investissement dans chaque société cible sera en principe d'au moins cent cinquante mille (150.000) euros.

Diversification

La Société de Gestion envisage d'investir dans une trentaine d'entreprises et avec comme objectif d'investir dans au moins vingt (20) Entreprises Innovantes.

Période d'investissement

La période d'investissement du Fonds devrait durer pendant les 5 premiers exercices du Fonds.

A compter du 1er janvier 2025 la Société de Gestion envisagera de procéder à la pré-liquidation ou à la liquidation du portefeuille du Fonds. Pour ce faire, elle prendra toutes les mesures nécessaires pour obtenir la meilleure valorisation et pour distribuer les montants perçus conformément à la politique de distribution décrite à l'article 13 du règlement du fonds. Aucune distribution n'aura lieu avant le 31 décembre de la cinquième année suivant la fin de la Période de Souscription des parts A.

La Société de Gestion a pour objectif de céder l'ensemble des actifs du Fonds et d'en distribuer les produits de cession au terme de la durée de vie du Fonds, soit le 31 mars 2027.

Réinvestissement en suite d'un désinvestissement

Jusqu'à son entrée en période de pré-liquidation (définie à l'article 27 du Règlement du fonds) ou jusqu'à sa dissolution et afin de respecter à la fois le Quota Cible Innovant et l'obligation de ne pas réaliser de distributions pendant 5 ans à compter de la fin de la Période de Souscription des parts de catégorie A, le Fonds réinvestira en principe les produits de cession qu'il aura

encaissés à la suite d'un désinvestissement. A l'issue du délai de 5 ans susmentionné et avant l'entrée en pré-liquidation ou en liquidation du Fonds, la Société de Gestion pourra distribuer une partie des produits de cession encaissés par le Fonds et devra, le cas échéant, réinvestir le solde dans les délais légaux.

Pendant les périodes d'investissement et de désinvestissement

L'objectif de la Société de Gestion est de privilégier une gestion « actions ».

Pendant ces périodes, l'actif du Fonds sera majoritairement investi dans des titres de sociétés françaises ou dans la zone Euro. Ces sociétés seront des PME ou des ETI. Les titres de ces sociétés seront principalement admis aux négociations sur un système multilatéral de négociation où la majorité des instruments admis à la négociation sont émis par des petites et moyennes entreprises.

Ces sociétés seront sélectionnées notamment eu égard à leur capacité à générer un revenu notamment pour partie sous forme de dividendes et/ou d'intérêts.

Dans la mesure où le Fonds s'engage à investir à hauteur d'un montant de 70% ou de 90% de son actif dans des Entreprises Innovantes, les sommes en attente d'investissement ou de distribution pourront notamment être investies en parts ou actions d'OPCVM ou de FIA monétaires ou obligataires ou actions, de l'Union Européenne et ouverts à une clientèle non-professionnelle, ainsi qu'en certificats de dépôt et dépôts à terme. Ces OPCVM ou ces FIA ne seront pas exposés à des titres dits spéculatifs.

Catégorie d'actifs entrant dans la composition de l'actif du Fonds

L'actif du Fonds pourra être investi notamment :

- dans des titres participatifs, des titres de capital ou des titres donnant accès au capital émis par des Entreprises Innovantes, qui ne sont pas admis aux négociations sur un marché d'instruments financiers français ou étranger, dont le fonctionnement est assuré par une entreprise de marché ou un prestataire de services d'investissement autre qu'une société de gestion de portefeuille ou tout autre organisme similaire étranger (i.e. organisé et réglementé) (ci-après un « Marché »). S'agissant des actions de préférence, il est précisé qu'il est possible que la Société de Gestion soit amenée à consentir dans le cadre de la négociation d'un investissement des droits particuliers aux dirigeants de la société cible (actions à droits de vote double, option d'achat afin de permettre leur relation dans certains cas de surperformance de la société, etc.). En toute hypothèse, les actions de préférence que pourra être amené à détenir le Fonds auront un profil rendement / risques d'actions. Il est précisé que le Fonds n'investira pas, en principe, dans une société uniquement en actions de préférence si bien que l'impact des mécanismes de relation induisant un plafonnement de la plus-value revenant au Fonds en cas de surperformance sera limitée à la quote-part de l'investissement réalisé en actions de préférence. Par ailleurs, la Société de Gestion ne consentira pas au titre des actions de préférence souscrites, de plafonnement pour une surperformance inférieure à 5% par an (calculée par rapport au prix de souscription desdites actions de préférence) ;
- dans des titres de capital ou donnant accès au capital émis par des Entreprises Innovantes qui sont admises aux négociations sur un Marché, sous réserve que le Marché soit un système multilatéral de négociation où la majorité des instruments admis à la négociation sont émis par des PME ;
- dans des parts de SARL françaises ou de sociétés dotées d'un statut équivalent dans leur pays de résidence qui sont des Entreprises Innovantes ;
- dans la limite de quinze (15) % au plus de l'actif du Fonds, dans des avances en compte courant, consenties pour la durée de l'investissement réalisé, au profit d'Entreprises Innovantes dont le Fonds détient au moins 5% du capital.
- en parts ou actions d'OPCVM ou de FIA monétaires ou obligataires ou actions, constitués dans un état membre de l'Union Européenne et ouverts à une clientèle non-professionnelle, ainsi qu'en certificats de dépôt et dépôts à terme. Ces OPCVM ou ces FIA ne seront pas exposés à des titres dits spéculatifs,
- dans des droits représentatifs de placements financiers dans une entité constituée dans un État membre de l'Union Européenne et ouverte à une clientèle non-professionnelle dont l'objet principal est d'investir dans des titres de sociétés non cotés sur un Marché.
- dans des titres de créances ou tous titres admis à l'actif d'un FCPI conformément à la législation en vigueur et notamment des titres de sociétés cotées, y compris sur un marché réglementé, que ces titres soient émis ou non par des Entreprises Innovantes (étant rappelé que les titres qui sont cotés sur un marché réglementé au jour de l'investissement du Fonds, même émis par des Entreprises Innovantes, ne sont en principe pas éligibles au Quota Innovant).

Par ailleurs, la Société de Gestion pourra effectuer des dépôts pour le compte du Fonds et éventuellement procéder à des emprunts d'espèces dans la limite de dix (10) % de son actif.

Le Fonds n'investira pas dans des hedge funds ni dans des sociétés dont le siège social est situé dans des pays émergents.

En matière de calcul du risque global, la Société de Gestion utilise la méthode de l'engagement.

Profil de risques

Le Fonds est un FCPI. En raison de ses contraintes d'investissement, il présente donc les risques suivants :

- **Risque de perte en capital** : la performance du Fonds n'est pas garantie et le capital investi par le porteur pourrait ne pas lui être restitué.
- **Risque de faible liquidité et d'investissement dans des sociétés non cotées** : le Fonds pouvant être investi dans des titres non cotés par nature peu ou pas liquides, il pourrait ne pas être en mesure de vendre à court terme certains de ses actifs. Le rachat des parts par le Fonds pourrait donc ne pas être immédiat. En toutes hypothèses, le Fonds présente une durée de blocage des capitaux pendant la durée de vie du Fonds, expirant le 31 mars 2027. En outre, la faible liquidité des investissements dans des sociétés non cotées pourrait entraîner une cession de ces actifs à un montant inférieur à leur valorisation et par conséquent une baisse de la valeur liquidative des parts du Fonds.
- **Risque lié à l'estimation de la valeur des titres en portefeuille** : les participations font l'objet d'évaluations trimestrielles destinées à fixer périodiquement l'évolution de la valeur estimée des actifs en portefeuille, sur la base de laquelle pourront être déterminées les valeurs liquidatives des parts selon leur catégorie. La Société de Gestion ne peut garantir que chaque participation de son portefeuille pourra être cédée à une valeur égale à celle retenue lors de la dernière évaluation, cette dernière pouvant être inférieure ou supérieure. Par ailleurs, la valeur liquidative est établie trimestriellement, et les rachats éventuels se font à valeur liquidative inconnue. Le rachat, même si celui-ci a lieu dans des circonstances particulières, peut donc s'effectuer à un prix inférieur à la dernière valeur liquidative connue.
- **Risque lié au caractère innovant** : l'innovation rencontrée lors de la prise de participations dans des sociétés innovantes pourrait être peu ou pas protégée par des brevets et pourrait ne pas contribuer au succès commercial escompté de la société innovante.
- **Risque lié au niveau des frais** : le Fonds est exposé à un niveau de frais élevé. La rentabilité de l'investissement envisagé suppose une performance élevée des actifs sous-jacents.
- **Risque lié à l'investissement dans des petites capitalisations sur des marchés non réglementés** : le volume de la transaction peut être faible sur ces marchés et avoir une influence négative sur le cours des actions sélectionnées par le Fonds. Les mouvements de marché peuvent être plus marqués que sur les grandes capitalisations. La valeur liquidative du Fonds suivra également ces mouvements.
- **Risques liés aux obligations convertibles** : le Fonds pourra investir au travers de valeurs mobilières composées qui en cas d'option donnent accès au capital des entreprises (obligations convertibles, Océanes...). La valeur de ces titres dépend de plusieurs facteurs tels que le niveau des taux d'intérêt et surtout l'évolution de la valeur des actions auxquelles ces obligations donnent droit en cas de conversion.
- **Risque de taux** : la société investissant en parts ou actions d'OPCVM monétaires, obligataires ainsi qu'en certificats de dépôt et dépôts à terme, la variation des taux d'intérêts sur les marchés obligataires pourrait provoquer une baisse du cours de certains actifs détenus en portefeuille et entraîner de ce fait une baisse de la valeur liquidative du Fonds.
- **Risque de change** : le Fonds peut réaliser des investissements à l'étranger et principalement en Europe. En cas d'évolution défavorable des taux de change, les entreprises pourraient se revendre à une valeur inférieure au montant espéré. La valeur liquidative serait impactée négativement. Toutefois, ce risque devrait être limité car le Fonds pourra recourir à l'utilisation d'instruments financiers à termes à des fins de couverture du risque de change.
- **Risque de crédit** : le Fonds pourra souscrire à des obligations. Les entreprises émettrices pourraient ne pas être en mesure de rembourser ces obligations, ce qui induirait une baisse de la valeur liquidative du Fonds.

Souscripteurs concernés et profil de l'investisseur

Les souscriptions sont uniquement effectuées en numéraire.

Les investisseurs s'engagent par écrit, de façon ferme et irrévocable, à souscrire une somme correspondant au montant de leur souscription, au travers d'un bulletin de souscription précisant que le souscripteur affecte sa souscription à la réduction de son IR et s'engage à conserver les parts du Fonds jusqu'au 31 décembre de la 5ème année suivant celle de sa souscription.

Les souscriptions sont libérées selon les modalités précisées dans le bulletin de souscription, notamment au travers d'un système de versements programmés. Les libérations qui n'auront été que partiellement libérées à la date de la clôture de la Période de Souscription telle que définie à l'article 9.1 du Règlement des parts de catégorie A seront restituées aux porteurs de parts à l'issue de ladite période. Les souscriptions ne seront recueillies qu'accompagnées d'un titre de paiement dûment signé par le porteur de parts ou d'un virement et les parts émises qu'après complet paiement et libération intégrale.

La valeur de souscription des parts sera, pendant la Période de Souscription, égale à la valeur nominale d'origine de la part (ou valeur de souscription unitaire) selon sa catégorie telle que mentionnée à l'article 6.3 du règlement du fonds.

Un droit d'entrée d'un montant maximum de quatre virgule neuf pour cent (4,90) % du montant de la souscription est perçu lors de la souscription de chaque part A et n'est pas acquis au Fonds. Ces droits d'entrée seront, selon le cas, acquis en tout ou partie à la Société de Gestion et/ou aux commercialisateurs.

Chaque porteur de parts dispose d'un droit de copropriété sur les actifs du Fonds proportionnellement aux parts détenues de chaque catégorie.

Les droits des copropriétaires sont représentés par des parts A et B.

La souscription des parts A du Fonds est ouverte aux personnes physiques ou morales françaises ou étrangères.

Les parts B sont souscrites par :

- la Société de Gestion,
- directement, par société interposée ou par voie de fiducie par :
 - ses dirigeants soumis au régime fiscal des salariés, ses salariés
 - les dirigeants soumis au régime fiscal des salariés et salariés de toutes sociétés qui réalisent des prestations de services liées à la gestion du Fonds.

Aucune personne physique agissant directement ou par personne interposée (son conjoint, leurs ascendants et descendants) ne pourra détenir plus de dix (10)% des parts du Fonds et, directement ou indirectement, plus de 25% des droits dans les bénéficiaires de sociétés dont les titres figurent à l'actif du Fonds ou avoir détenu ce montant à un moment quelconque au cours des cinq années précédant la souscription des parts du Fonds.

La propriété des parts émises est constatée par l'inscription sur une liste établie pour chaque catégorie de parts dans un registre tenu à cet effet par Union Financière de France Banque.

Modalités d'affectation du résultat type

La Société de Gestion capitalisera les sommes distribuables du Fonds jusqu'au 31 décembre de la cinquième année suivant la fin de la Période de Souscription, soit jusqu'au 31 décembre 2026, sauf clôture anticipée de la Période de souscription ou Date de constitution du fonds avant le 31 décembre 2020 auquel cas les sommes distribuables du Fonds seront capitalisées jusqu'au 31 décembre 2025.

Passée cette période, la Société de Gestion peut procéder, après la vente de titres du portefeuille, à la distribution des sommes reçues au titre de ces ventes (diminuées des frais à payer au titre des ventes effectuées) au lieu de les réinvestir. Si elle est décidée, cette distribution interviendra dans les meilleurs délais, étant précisé que la Société de Gestion peut à sa seule discrétion décider de regrouper les sommes à distribuer aux porteurs de parts au titre de plusieurs cessions de titres du portefeuille, de telle sorte que lesdites cessions ne fassent l'objet que d'une seule distribution.

La Société de Gestion peut cependant conserver dans le Fonds les sommes qu'elle estime nécessaires pour permettre au Fonds de payer différents frais, y compris les frais de gestion, et pour payer toute autre somme qui serait éventuellement due par le Fonds. Elle pourra également réinvestir le produit net des cessions réalisées pour permettre au Fonds de respecter ses Quotas.

Régime fiscal

La souscription des parts du Fonds est notamment réservée aux personnes physiques, résidents fiscaux en France et redevables de l'impôt sur le revenu (« IR ») et souhaitant bénéficier d'une réduction de leur IR conformément au dispositif prévu à l'article 199 terdecies-0 A du CGI.

Par ailleurs, les porteurs de parts sont susceptibles, sous certaines conditions (cf. Note Fiscale), d'être exonérés d'IR à raison des produits et plus-values que le Fonds leur verserait à compter du 1er janvier 2026 ou 1er janvier 2025 selon la fin de la période de souscription et d'une exonération de l'éventuelle plus-value qu'ils pourraient réaliser sur la cession des parts du Fonds.

Une note fiscale (la "Note Fiscale"), non visée par l'AMF, est disponible sur demande des porteurs de parts préalablement à leur souscription. Elle décrit notamment les conditions qui doivent être réunies pour que les porteurs de parts puissent bénéficier de ces régimes fiscaux.

Les avantages fiscaux décrits dans la Note Fiscale sont susceptibles d'être modifiés voir de disparaître en cas de modification de la réglementation en vigueur au jour de sa publication.

États Financiers

BILAN

Bilan actif au 31/12/2025 en EUR	31/12/2025	31/12/2024
Immobilisations corporelles nettes	0,00	0,00
Titres financiers		
Actions et valeurs assimilées (A)¹	2 105 179,78	2 201 720,76
Négociées sur un marché réglementé ou assimilé	1 822 708,51	1 706 074,45
Non négociées sur un marché réglementé ou assimilé	282 471,27	495 646,31
Obligations convertibles en actions (B)¹	1 052 554,55	871 486,21
Négociées sur un marché réglementé ou assimilé	0,00	0,00
Non négociées sur un marché réglementé ou assimilé	1 052 554,55	871 486,21
Obligations et valeurs assimilées (C)¹	0,00	0,00
Négociées sur un marché réglementé ou assimilé	0,00	0,00
Non négociées sur un marché réglementé ou assimilé	0,00	0,00
Titres de créances (D)	0,00	0,00
Négociées sur un marché réglementé ou assimilé	0,00	0,00
Non négociées sur un marché réglementé ou assimilé	0,00	0,00
Parts d'OPC et de fonds d'investissements (E)	0,00	0,00
OPCVM	0,00	0,00
FIA et équivalents d'autres Etats membres de l'Union européenne	0,00	0,00
Autres OPC et fonds d'investissements	0,00	0,00
Dépôts (F)	0,00	0,00
Instruments financiers à terme (G)	0,00	0,00
Opérations temporaires sur titres (H)	0,00	0,00
Créances représentatives de titres financiers reçus en pension	0,00	0,00
Créances représentatives de titres donnés en garantie	0,00	0,00
Créances représentatives de titres financiers prêtés	0,00	0,00
Titres financiers empruntés	0,00	0,00
Titres financiers donnés en pension	0,00	0,00
Autres opérations temporaires	0,00	0,00
Prêts (I)	0,00	0,00
Autres actifs éligibles (J)	0,00	0,00
Sous-total actifs éligibles I = (A + B + C + D + E + F + G + H + I + J)	3 157 734,33	3 073 206,97
Créances et comptes d'ajustement actifs	12 419,82	8 006,27
Comptes financiers	20 542,06	8 473,47
Sous-total actifs autres que les actifs éligibles II¹	32 961,88	16 479,74
Total Actif I + II	3 190 696,21	3 089 686,71

(1) Les autres actifs sont les actifs autres que les actifs éligibles tels que définis par le règlement ou les statuts de l'OPC à capital variable qui sont nécessaires à leur fonctionnement.

Bilan passif au 31/12/2025 en EUR	31/12/2025	31/12/2024
Capitaux propres :		
Capital	3 044 324,36	4 078 604,94
Report à nouveau sur revenu net	0,00	0,00
Report à nouveau des plus et moins-values réalisées nettes	0,00	0,00
Résultat net de l'exercice	94 811,07	-1 016 558,81
Capitaux propres I	3 139 135,43	3 062 046,13
Passifs éligibles :		
Instruments financiers (A)	0,00	0,00
Opérations de cession sur instruments financiers	0,00	0,00
Opérations temporaires sur titres financiers	0,00	0,00
Instruments financiers à terme (B)	0,00	0,00
Emprunts	0,00	0,00
Autres passifs éligibles (C)	0,00	0,00
Sous-total passifs éligibles III = A + B + C	0,00	0,00
Autres passifs :		
Dettes et comptes d'ajustement passifs	51 560,78	27 640,58
Concours bancaires	0,00	0,00
Sous-total autres passifs IV	51 560,78	27 640,58
Total Passifs : I + III + IV	3 190 696,21	3 089 686,71

COMPTE DE RESULTAT

Compte de résultat au 31/12/2025 en EUR	31/12/2025	31/12/2024
Revenus financiers nets		
Produits sur opérations financières		
Produits sur actions	34 969,17	36 543,45
Produits sur obligations	32 624,14	30 433,36
Produits sur titres de créance	0,00	0,00
Produits sur des parts d'OPC *	0,00	0,00
Produits sur instruments financiers à terme	0,00	0,00
Produits sur opérations temporaires sur titres	0,00	0,00
Produits sur prêts et créances	0,00	0,00
Produits sur autres actifs et passifs éligibles	0,00	0,00
Autres produits financiers	0,00	2 463,44
Sous-total Produits sur opérations financières	67 593,31	69 440,25
Charges sur opérations financières		
Charges sur opérations financières	0,00	0,00
Charges sur instruments financiers à terme	0,00	0,00
Charges sur opérations temporaires sur titres	0,00	0,00
Charges sur emprunts	0,00	0,00
Charges sur autres actifs et passifs éligibles	0,00	0,00
Autres charges financières	8,09	0,00
Sous-total charges sur opérations financières	8,09	0,00
Total Revenus financiers nets (A)	67 585,22	69 440,25
Autres produits :		
Rétrocession des frais de gestion au bénéfice de l'OPC	40 349,95	32 405,48
Versements en garantie de capital ou de performance	0,00	0,00
Autres produits	0,00	0,00
Autres charges :		
Frais de gestion de la société de gestion	238 641,52	-233 017,75
Frais d'audit, d'études des fonds de capital investissement	489,51	0,00
Impôts et taxes	0,00	0,00
Autres charges	0,00	0,00
Sous-total Autres produits et Autres charges (B)	-198 781,08	-200 612,27
Sous total revenus nets avant compte de régularisation C = A + B	-131 195,86	-131 172,02
Régularisation des revenus nets de l'exercice (D)	0,00	0,00
Revenus nets I = C + D	-131 195,86	-131 172,02
Plus ou moins-values réalisées nettes avant compte de régularisations :		
Plus et moins-values réalisées	-880 865,11	0,00
Frais de transactions externes et frais de cession	-297,94	0,00
Frais de recherche	0,00	0,00
Quote-part des plus-values réalisées restituées aux assureurs	0,00	0,00
Indemnités d'assurance perçues	0,00	0,00
Versements en garantie de capital ou de performance reçus	0,00	0,00
Sous total plus ou moins-values réalisées nettes avant compte de régularisations E	-881 163,05	0,00
Régularisations des plus ou moins-values réalisées nettes F	0,00	0,00
Plus ou moins-values réalisées nettes II = E + F	-881 163,05	0,00
Plus ou moins-values latentes nettes avant compte de régularisations :		
Variation des plus ou moins-values latentes yc les écarts de change sur les actifs éligibles	1 107 169,98	-885 386,79
Écarts de change sur les comptes financiers en devises	0,00	0,00
Versements en garantie de capital ou de performance à recevoir	0,00	0,00
Quote-part des plus-values latentes à restituer aux assureurs	0,00	0,00
Sous total plus ou moins-values latentes nettes avant compte de régularisations G	1 107 169,98	-885 386,79
Régularisations des plus ou moins-values latentes nettes H	0,00	0,00
Plus ou moins-values latentes nettes III = G + H	1 107 169,98	-885 386,79
Acomptes :		
Acomptes sur revenus nets versés au titre de l'exercice J	0,00	0,00
Acomptes sur plus ou moins-values réalisées nettes versés au titre de l'exercice K	0,00	0,00
Total acomptes versés au titre de l'exercice IV = J + K	0,00	0,00
Résultat net = I + II + III - IV	94 811,07	-1 016 558,81

* Conformément aux principes de la transparence fiscale, les produits des parts d'OPC ont pu être retraités en fonction des revenus sous-jacents.

ANNEXE

STRATEGIE D'INVESTISSEMENT

Le Fonds a pour objet la souscription ou l'acquisition et la vente d'un portefeuille de participations minoritaires et sera composé à hauteur d'un montant de soixante-dix (70)% au moins de l'actif de titres d'Entreprises Innovantes (pouvant être porté à 90% à la condition présentée ci-dessus). La majorité des Entreprises Innovantes qui seront investies par le Fonds devraient être des sociétés dont les titres sont admis aux négociations sur un système multilatéral de négociation où la majorité des instruments admis à la négociation sont émis par des petites et moyennes entreprises, le solde des Entreprises Innovantes éligibles au Quota Innovant étant en principe des sociétés non cotées.

TABLEAU DES RESULTATS ET AUTRES ELEMENTS CARACTERISTIQUES DE L'OPC AU COURS DES 5 DERNIERS EXERCICES

Exprimé en Euro	31/12/2025	31/12/2024	31/12/2023	31/12/2022	31/12/2021
Actif net total	3 139 135,43	3 062 046,13	4 019 826,79	5 130 722,19	6 425 387,94
PART A					
Engagement de souscription	6 629 241,40	6 668 868,50	6 674 687,50	6 698 003,09	6 699 062,90
Montant libéré	6 629 241,40	6 668 868,50	6 674 687,50	6 698 003,09	6 699 062,90
Répartition d'actifs	0,00	0,00	0,00	0,00	0,00
Distribution sur revenu net	0,00	0,00	0,00	0,00	0,00
Distribution sur plus et moins-values réalisées nettes	0,00	0,00	0,00	0,00	0,00
Nombre de parts	6 629,2414	6 668,8685	6 674,6875	6 688,2986	6 699,0629
Valeur liquidative unitaire	473,52	459,15	602,24	767,11	959,14
Crédit d'impôt unitaire transféré au porteur (personnes physiques)	0,00	0,00	0,00	0,00	0,00
PART B					
Engagement de souscription	16 760,00	16 760,00	16 760,00	16 760,00	15 430,00
Montant libéré	16 760,00	16 760,00	16 760,00	16 760,00	15 430,00
Répartition d'actifs	0,00	0,00	0,00	0,00	0,00
Distribution sur revenu net	0,00	0,00	0,00	0,00	0,00
Distribution sur plus et moins-values réalisées nettes	0,00	0,00	0,00	0,00	0,00
Nombre de parts	1 676,0000	1 676,0000	1 676,0000	1 676,0000	1 543,0000
Valeur liquidative unitaire	0,00	0,00	0,00	0,00	0,00
Crédit d'impôt unitaire transféré au porteur (personnes physiques)	0,00	0,00	0,00	0,00	0,00

* l'engagement de souscription tient compte des rachats au nominal

REGLES ET METHODES COMPTABLES

Les comptes annuels de l'exercice arrêté au 31 décembre 2025 sont présentés sous la forme prévue par le Règlement ANC N° 2020-07 du 4 décembre 2020 relatif aux comptes annuels des organismes de placement collectif à capital variable, Homologué par arrêté du 29 décembre 2020 publié au Journal Officiel du 31 décembre 2020. Modifié par le règlement ANC N° 2022-03 du 3 juin 2022 homologué par un arrêté du 13 décembre 2022 publié au Journal officiel du 18 décembre 2022.

Les droits des copropriétaires sont représentés par des parts A et B.

La souscription des parts A du Fonds est ouverte aux personnes physiques ou morales françaises ou étrangères.

Les parts B sont souscrites par la Société de gestion, ses actionnaires, dirigeants, salariés et les personnes en charge de la gestion du Fonds.

Chaque porteur de parts dispose d'un droit de copropriété sur les actifs du fonds proportionnellement aux parts détenues de chaque catégorie.

La Valeur Liquidative de ces parts est établie trimestriellement.

Evaluation et comptabilisation des opérations en capital investissement :

Pour le calcul de l'Actif Net du Fonds, les instruments financiers et valeurs détenues par le Fonds sont évalués par la Société de gestion selon les méthodes et critères préconisés actuellement dans le Guide International d'Évaluation à l'usage du Capital Investissement et du Capital Risque publié en octobre 2006 par l'IPEV Valuation Board (International Private Equity and Venture Capital Valuation Board) et dernièrement édité en 2018.

Dans le cas où l'IPEV Valuation Board modifierait des préconisations contenues dans ce guide, la Société de gestion pourra modifier en conséquence ces méthodes et critères d'évaluation, et dès lors modifier librement les dispositions de l'Annexe I du Règlement, sans autre formalité ni approbation des porteurs. Dans ce cas, elle mentionne simplement les évolutions apportées dans son prochain document périodique adressée aux porteurs de parts.

La synthèse des méthodes et critères contenus dans ce guide à laquelle entend se référer la Société de gestion est la suivante :

1. Instruments financiers cotés sur un Marché

Les instruments financiers cotés sur un Marché, pour lesquels un cours de Marché est disponible, sont évalués selon les critères suivants :

- les instruments financiers français, sur la base du dernier cours demandé (bid price) constaté sur le Marché réglementé où ils sont négociés, au jour de l'évaluation ou le dernier jour ouvré précédent le jour de l'évaluation si celui-ci n'est pas un jour ouvré ;
- les instruments financiers étrangers, sur la base du dernier cours demandé (bid price) constaté sur le Marché s'ils sont négociés sur un Marché français au jour de l'évaluation ou le dernier jour ouvré précédent le jour de l'évaluation si celui-ci n'est pas un jour ouvré, ou du dernier cours demandé constaté sur leur Marché principal converti en euro suivant le cours des devises à Paris au jour de l'évaluation ;

Cette méthode n'est applicable que si les cours reflètent un Marché actif, c'est-à-dire s'il est possible d'en obtenir une cotation sans délai et de manière régulière, et si ces cotations représentent des transactions effectives et régulières, réalisées dans des conditions de concurrence normale.

Il est possible d'appliquer une Décote de Négociabilité à une évaluation obtenue sur la base d'un cours de marché dans les cas suivants :

- si les transactions sur les instruments financiers concernés font l'objet de restrictions officielles.
- s'il existe un risque que les instruments financiers concernés ne soient pas immédiatement cessibles.

Le niveau de la Décote de Négociabilité approprié est déterminé en fonction de la durée des restrictions en vigueur et du montant relatif de la participation par rapport aux volumes d'échanges habituels sur les instruments financiers concernés. Le niveau de la Décote de Négociabilité est habituellement compris entre zéro et vingt-cinq (25) % en fonction du multiple du volume d'échange quotidien. Dans certaines circonstances, la société de gestion peut décider d'évaluer ces titres comme s'ils n'étaient pas cotés sur un marché.

Dans certaines circonstances, les volumes d'échanges ne sont pas un indicateur pertinent : possibilité de transactions hors marché, compte tenu de l'insuffisance de volumes négociés sur le marché ; existence d'une offre d'achat à moins de six (6) mois de la date d'évaluation, à un prix supérieur au cours du marché. Dans ces cas, il peut ne pas être appliqué de Décote de Négociabilité.

Pour les investissements soumis à une restriction affectant la négociation ou à une période d'immobilisation (un "lock-up"), une décote initiale de vingt (20) % est appliquée par rapport au cours du marché, décote qui peut être progressivement ramenée à zéro en fin de période.

La Société de gestion mentionne dans son rapport de gestion annuel aux porteurs de parts les dérogations éventuelles à l'application des décotes précisées ci-dessus et en expose les raisons.

2. Parts ou actions de FIA et droits d'entités d'investissement

Les actions de SICAV, les parts de fonds communs de placement et les droits dans les entités d'investissement visées au 2° du II de l'article L. 214-28 du CMF sont évalués sur la base de la dernière valeur liquidative connue au jour de l'évaluation.

3. Instruments financiers non cotés sur un Marché

3.1 Principes d'évaluation

La Société de gestion évalue chaque instrument financier non coté ou valeur que détient le Fonds à sa Juste Valeur. Pour déterminer le montant de cette Juste Valeur, la Société de gestion recourt à une méthode adaptée à la nature, aux conditions et aux circonstances de l'investissement.

Les principales méthodes que la Société de gestion peut utiliser sont celles décrites aux articles 3.3 à 3.8. quelle que soit la méthode retenue, la Société de gestion procède à une estimation de la Juste Valeur d'une société du portefeuille à partir de sa Valeur d'Entreprise selon les étapes suivantes :

- (i) déterminer la Valeur d'Entreprise de cette société au moyen d'une des méthodes de valorisation,
- (ii) retraiter la Valeur d'Entreprise afin de tenir compte de tout actif ou passif non comptabilisé ou de tout autre facteur pertinent,
- (iii) retrancher de ce montant tout montant correspondant aux instruments financiers bénéficiant d'un degré de séniorité supérieur à l'instrument du Fonds le plus élevé dans un scénario de liquidation, en tenant compte de l'impact de tout instrument susceptible de diluer l'investissement du Fonds, afin d'aboutir à la Valeur d'Entreprise Brute,
- (iv) appliquer à la Valeur d'Entreprise Brute une Décote de Négociabilité adaptée afin de déterminer la Valeur d'Entreprise Nette,
- (v) ventiler la Valeur d'Entreprise Nette entre les différents instruments financiers de la société, en fonction de leur rang,
- (vi) allouer les montants ainsi obtenus en fonction de la participation du Fonds dans chaque instrument financier pour aboutir à la Juste Valeur.

Sans qu'il soit possible d'éviter toute subjectivité dans l'évaluation, celle-ci est réalisée en tenant compte de tous les facteurs pouvant l'affecter, positivement ou négativement, tels que : situation du marché des fusions, de la bourse, situation géographique, risque de crédit, de change, volatilité ; ces facteurs pouvant interagir entre eux, et seule la Réalisation de l'investissement permet d'en apprécier réellement la véritable performance.

Dans certaines situations, il ne sera pas possible d'établir une Juste Valeur de manière fiable. Dans ce cas, l'investissement est valorisé à la même valeur qui prévalait lors de la précédente évaluation, sauf en cas de dépréciation manifeste, auquel cas la valeur est diminuée de façon à refléter la dépréciation, telle qu'estimée.

En règle générale, la Décote de Négociabilité se situe, selon les circonstances, dans une fourchette de dix (10) à trente (30) % (par tranche de cinq (5) %).

En outre, la Société de gestion devra tenir compte de tous éléments susceptibles d'augmenter ou diminuer de façon substantielle la valeur d'un investissement. Ce sera notamment le cas des situations suivantes :

- les performances ou les perspectives de la société sont sensiblement inférieures ou supérieures aux anticipations sur lesquelles la décision d'investissement a été fondée ou aux prévisions,
- la société a atteint ou raté certains objectifs stratégiques,
- les performances budgétées sont revues à la hausse ou à la baisse,
- la société n'a pas respecté certains engagements financiers ou obligations,
- présence d'éléments hors bilan (dettes ou garanties),
- procès important actuellement en cours,
- existence de litiges portant sur certains aspects commerciaux, tels que les droits de propriété industriels,
- cas de fraude dans la société,
- changement dans l'équipe dirigeante ou la stratégie de la société,
- un changement majeur – négatif ou positif – est intervenu, qui affecte l'activité de la société, son marché, son environnement technologique, économique, réglementaire ou juridique,
- les conditions de marché ont sensiblement changé. Ceci peut se refléter dans la variation des cours de bourse de sociétés opérant dans le même secteur ou dans des secteurs apparentés,
- la société procède à une levée de fonds dont les conditions semblent différentes du précédent tour de table.

La Société de gestion doit évaluer l'impact de ces événements positifs et négatifs et ajuster la valeur comptable afin de refléter la Juste Valeur de l'investissement au jour de l'évaluation.

En cas de perte de valeur, la Société de gestion devra diminuer la valeur de l'investissement du montant nécessaire. S'il n'existe pas d'informations suffisantes pour déterminer précisément le montant de l'ajustement nécessaire, elle pourra diminuer la Juste Valeur par tranches de vingt-cinq (25) %. Toutefois, si elle estime disposer d'informations suffisantes pour évaluer la Juste Valeur plus précisément (dans le cas notamment où la valeur restante est égale ou inférieure à vingt-cinq (25) % de la valeur initiale), elle pourra appliquer des paliers de cinq (5) %.

3.2 Choix de la méthode d'évaluation

La méthode d'évaluation adaptée est choisie en fonction notamment :

- du stade de développement de l'investissement de la société et/ou,
- de sa capacité à générer durablement des bénéfices ou des flux de trésorerie positifs,
- de son secteur d'activité et des conditions de marché,
- de la qualité et de la fiabilité des données utilisées pour chaque méthode,
- de la possibilité de recourir à des comparaisons ou des données relatives à des transactions.

En principe, les mêmes méthodes sont utilisées d'une période à l'autre, sauf si un changement de méthode permet une meilleure estimation de la Juste Valeur.

3.3 La méthode d'évaluation du prix d'un investissement récent

Le coût d'un investissement récemment effectué constitue une bonne approximation de sa Juste Valeur. Lorsque l'investissement est réalisé par un tiers, la valorisation sur la base du coût de cet investissement peut être affectée des facteurs suivants :

- il s'agit d'un investissement représentant un faible pourcentage du capital ou d'un faible montant en valeur absolue,
- l'investissement et le nouvel investissement sont assortis de droits différents,
- le nouvel investissement est réalisé par des considérations stratégiques,
- l'investissement peut être assimilé à une vente forcée ou à un plan de sauvetage.

Cette méthode est adaptée pendant une période limitée, en général d'un an à compter de l'investissement de référence. Il doit être tenu compte pendant cette période de tout changement ou événement postérieur à l'opération de référence susceptible d'affecter la Juste Valeur de l'investissement.

3.4 La méthode des multiples de résultats

Cette méthode consiste à appliquer un multiple aux résultats de l'activité de la société faisant l'objet de l'évaluation afin d'en déduire une valeur. Lorsque la Société de gestion utilise cette méthode, elle doit :

- (i) appliquer aux résultats "pérennes" de la société un multiple qui soit adapté et raisonnable (compte tenu du profil de risque et des perspectives de croissance bénéficiaire) ;
- (ii) ajuster le montant obtenu en (i) ci-dessus afin de refléter tout actif ou passif non comptabilisé ou tout autre facteur pertinent, pour obtenir la Valeur d'Entreprise ;
- (iii) arrêter la Valeur d'Entreprise Brute, puis la Valeur d'Entreprise Nette, et procéder aux allocations et répartitions de celle-ci de façon appropriée, comme indiqué au (iii) à (vi) de l'article 3.

3.5 La méthode de l'actif net

Cette méthode consiste à déterminer la valeur d'une activité à partir de son actif net. Lorsque la Société de gestion utilise cette méthode, elle doit :

- (i) calculer la Valeur d'Entreprise de la société en utilisant des outils adaptés pour valoriser son actif et son passif (y compris le cas échéant les actifs et passifs hors bilan) ;
- (ii) arrêter la Valeur d'Entreprise Brute, puis la Valeur d'Entreprise Nette, et procéder aux allocations et répartitions de celle-ci de façon appropriée, comme indiqué au (iii) à (vi) de l'article 3.1.

3.6 La méthode de l'actualisation des flux de trésorerie ou des résultats de la société

Cette méthode consiste à déterminer la valeur d'une activité à partir de la valeur actualisée de ses flux de trésorerie ou de ses résultats futurs. Lorsque la Société de gestion utilise cette méthode, elle doit :

- (i) déterminer la Valeur d'Entreprise de la société à partir d'hypothèses et d'estimations raisonnables des flux de trésorerie futurs (ou des résultats futurs) et de la valeur terminale, puis actualiser le résultat à l'aide d'un taux ajusté du risque reflétant le profil de risque de la société concernée ;
- (ii) arrêter la Valeur d'Entreprise Brute, puis la Valeur d'Entreprise Nette, et procéder aux allocations et répartitions de celle-ci de façon appropriée, comme indiqué au (iii) à (vi) de l'article 3.1.

3.7 La méthode de l'actualisation des flux de trésorerie ou des résultats de l'investissement

Cette méthode consiste à appliquer la méthode mentionnée à l'article 3.6. du Règlement aux flux de trésorerie attendus de l'investissement lui-même. Cette méthode est adaptée en cas de Réalisation de l'investissement ou d'introduction en bourse de la société, pour l'évaluation d'instruments de dettes.

Lorsqu'elle utilise cette méthode, la Société de gestion doit calculer la valeur actualisée de l'investissement à partir d'hypothèses et d'estimations raisonnables des flux de trésorerie futurs, de la valeur terminale et du calendrier de Réalisation, en utilisant un taux qui reflète le profil de risque de l'investissement.

3.8 La méthode des références sectorielles

Cette méthode d'évaluation sera rarement utilisée comme principal outil d'estimation de la Juste Valeur, sa fiabilité et donc sa pertinence se limitant à certaines situations. Cette méthode servira plutôt à vérifier le bien-fondé des résultats obtenus à l'aide d'autres méthodes.

4. Divers

Les avances en compte courant sont enregistrées et valorisées pour leur montant nominal, quelle que soit leur échéance; le montant nominal est majoré des intérêts courus qui s'y rattachent.

Les revenus des valeurs à revenus fixes sont déterminés selon la méthode des « Intérêts encaissés ».

Les frais de transactions sont exclus du coût des instruments financiers

5. Frais

5.1. Rémunération de la Société de Gestion

La Société de Gestion perçoit, à titre de rémunération de sa gestion du Fonds, une commission au taux moyen annuel de 3,43% net de toutes taxes (soit 4% les 3 premières années et 3% les années suivantes) du montant total des souscriptions (le cas échéant diminué des rachats et des distributions réalisées dans le Fonds en moyenne annuelle sur la durée de vie du Fonds). Cette rémunération inclut la Commission de constitution, les frais de fonctionnement non récurrents liés à l'acquisition, le suivi et la cession des participations et les frais de gestion indirects. Une partie de cette commission de gestion pourra le cas échéant être rétrocédée par la Société de Gestion aux commercialisateurs, dans la limite de 1,18 % net de taxes du montant total des souscriptions (soit 1,38% les trois premières années et 1,04% les années suivantes) (le cas échéant diminué des rachats et des distributions réalisées) dans le Fonds en moyenne annuelle sur la durée de vie du Fonds.

Cette commission ne comprend pas l'envoi des attestations fiscales, de la lettre d'information relative aux frais ainsi que de la newsletter éditée par la Société de Gestion.

L'assiette de la commission de gestion est le montant total net des souscriptions libérées dans le Fonds à leur valeur initiale (soit hors droits d'entrée, et déduction faite des rachats et des distributions réalisées) à la fin du trimestre précédent son calcul.

Cette commission de gestion est réglée par le Fonds mensuellement à terme échu, et fait l'objet d'une régularisation à la fin de chaque exercice afin de prendre en compte les souscriptions reçues au cours de l'exercice. Il est possible que pendant certaines phases de la vie du Fonds (période d'investissement et de désinvestissement) la Société de Gestion facture des commissions de gestion pour un montant qui sur une année donnée pourra excéder le taux moyen de 4% (les trois premières

années) ou 3% (les années suivantes) net de toutes taxes mentionnées ci-dessus. Dans cette hypothèse, la Société de gestion veillera à ne pas dépasser sur la durée de vie du Fonds ce taux moyen et prélèvera des commissions moins importantes sur une période ultérieure. En tout état de cause, le montant prélevé annuellement pendant la Période de Souscription ne pourra excéder le produit du dernier montant total des souscriptions libérées dans le Fonds (à la fin du précédent trimestre) par le taux moyen annuel précité que multiplie la durée de vie du Fonds. Il est toutefois précisé que ces ajustements ne pourront avoir pour effet (i) un dépassement des différents plafonds visés à l'article D. 214-80-10 du CMF et/ou (ii) un dépassement du plafond de chacune des catégories de frais composant le TFAM (« Taux de Frais Annuel Moyen »), telles que mentionnées au DIC1 et rappelés dans le tableau de synthèse (3ème colonne) figurant ci-dessus sous le Titre IV du Règlement.

La commission due à la Société de Gestion sera majorée de toute taxe sur le chiffre d'affaires ou sur la valeur ajoutée qui pourrait devenir applicable du fait d'une modification de la réglementation. Dans l'hypothèse où cette commission serait amenée à être obligatoirement soumise à la taxe sur la valeur ajoutée (« TVA »), la TVA sera supportée par le Fonds.

La rémunération de la Société de Gestion est due à compter du jour de la Constitution du Fonds. Cette rémunération est due jusqu'à la date de clôture des opérations de liquidation du Fonds.

Dans l'éventualité où un terme de paiement de la rémunération de la Société de Gestion serait payé pour une période inférieure à trois mois, le montant du terme considéré serait calculé prorata temporis (en nombre de jours réels sur une base de 365 jours).

Dans l'hypothèse où tout ou partie d'une échéance mensuelle de paiement ne pourrait être versée, faute d'une trésorerie suffisante dans le Fonds, le solde de la rémunération due et non versée sera provisionné pour paiement dès que la trésorerie du Fonds le permettra.

5.2. Autres frais

D'autres frais, commission et honoraires sont payés de manière récurrente par le Fonds, ou par la Société de Gestion pour le compte du Fonds (et dans ce cas sont alors remboursés à la Société de Gestion). Il s'agit de la rémunération du Dépositaire, du Commissaire aux Comptes et du Délégué de Gestion Administrative et Comptable.

Le total de ces frais, annuellement, calculé sur la même assiette que la commission de gestion n'excèdera pas 0,35 % TTC du montant total des souscriptions, calculé en moyenne annuelle sur la durée de vie du Fonds.

La rémunération du Dépositaire et du Commissaire aux Comptes est une rémunération TTC.

La rémunération du Délégué de Gestion Administrative et Comptable est une rémunération nette de taxes. Dans l'hypothèse où cette rémunération serait amenée à être obligatoirement soumise à la TVA, la TVA sera supportée par le Fonds.

5.3. Frais de constitution

La Société de Gestion pourra facturer au Fonds les sommes engagées par elle au titre de l'établissement de celui-ci sur présentation par la Société de Gestion de justificatifs.

La totalité des frais de constitution facturés au Fonds ne devra pas être supérieure à un montant forfaitaire égal à 0,10 % TTC du montant total des souscriptions (parts A et parts B) telles que libérées dans le Fonds à leur valeur initiale.

5.4. Frais non récurrents de fonctionnement liés à l'acquisition, au suivi et à la cession des participations

La Société de Gestion pourra obtenir, le remboursement de tout ou partie des dépenses non récurrentes liées aux activités d'investissement, de gestion et de désinvestissement du Fonds qu'elle aurait avancées pour le compte de ce dernier. Il en sera ainsi notamment pour les frais et honoraires d'audit, d'expertise et de conseil juridique, les autres frais et taxes, les frais d'information des apporteurs d'affaires, les frais d'information des porteurs de parts, les commissions d'intermédiaires et les frais de contentieux éventuellement engagés pour le compte du Fonds dans le cadre d'acquisition, de suivi, et de cession de titres détenus par le Fonds, les frais d'assurance contractés éventuellement auprès de Bpifrance Financement – ou d'autres organismes ainsi que les frais éventuellement payés à Bpifrance Financement dans le cadre de la procédure de reconnaissance du caractère innovant des produits, procédés ou techniques mentionnés à l'article L. 214-30 du CMF. Le montant des remboursements susvisés, ne dépassera pas 0,40% TTC, en moyenne annuelle sur la durée de vie du Fonds du montant total des souscriptions reçues par le Fonds (des parts A et des parts B).

5.5. Frais indirects liés à l'investissement du Fonds dans d'autres parts ou actions d'OPC ou de Fonds d'investissement

Les frais indirects éventuels liés à l'investissement du Fonds dans d'autres FIA ou dans des OPCVM ainsi que les commissions des brokers liés aux investissements dans des titres cotés, seront supportés par le Fonds.

L'ensemble de ces frais ne sera pas supérieur à 0,15% nets de taxes de l'Actif Net du Fonds en moyenne annuelle sur la durée de vie du Fonds.

5.6. Commissions de mouvement

Aucune commission de mouvement ne sera prélevée.

6. Changements de méthodes ou de réglementation

L'application du nouveau règlement comptable relatif aux comptes annuels des organismes de placement collectif à capital variable (Règlement ANC 2020- 07 modifié) impose des changements de méthodes comptables dont des modifications de présentation des comptes annuels.

7. Changements comptables soumis à l'information particulière des porteurs

Aucun changement comptable n'est à signaler dans le cadre de cet exercice.

8. Nature des erreurs corrigées au cours de l'exercice

Aucune erreur corrigée n'est à signaler dans le cadre de cet exercice.

9. Parts du Fonds

Les droits des porteurs sont exprimés en parts. Chaque part d'une même catégorie correspond à une même fraction de l'actif du Fonds.

La Société de Gestion garantit un traitement équitable des investisseurs.

9.1 Forme des parts

Les parts du Fonds sont enregistrées en nominatif pur ou en administré.

La Société de Gestion peut, sur ses seules décisions, procéder à la division des parts (par dixième, centième, millième ou dix millième) par la création de parts nouvelles qui sont attribuées aux porteurs en échange des parts anciennes.

La propriété des parts émises est constatée par l'inscription sur une liste établie pour chaque catégorie de parts dans un registre tenu à cet effet par l'Union Financière de France Banque (ci-après « UFF »).

A noter que l'UFF est :

- un établissement de crédit agréé auprès de l'Autorité de Contrôle Prudentiel et de Résolution (www.acpr.banque-france.fr) en qualité de Prestataire de Services d'Investissement ;
- une société anonyme au capital de 15 467 031,07€ ;
- immatriculée au RCS de Paris sous le numéro 473 801 330 ;
- située au 32, avenue d'Iéna 75783 Paris Cedex 16.

9.2 Catégories de parts

Chaque porteur de parts dispose d'un droit de copropriété sur les actifs du Fonds proportionnellement aux parts détenues de chaque catégorie.

Les droits des copropriétaires sont représentés par des parts A et B.

La souscription des parts de catégorie A du Fonds est ouverte aux personnes physiques ou morales ou autres entités, françaises ou étrangères.

Les parts B sont des parts dites de « carried interest » et sont réservées à :

- la Société de Gestion,
- directement, par société interposée ou par voie de fiducie par :
 - ses dirigeants soumis au régime fiscal des salariés, ses salariés
 - les dirigeants soumis au régime fiscal des salariés et salariés de toutes sociétés qui réalisent des prestations de services liées à la gestion du Fonds.

9.3 Nombre et valeur des parts

La valeur initiale de souscription de la part de catégorie A est de mille (1000) euro.

La valeur initiale de souscription de la part de catégorie B est de dix (10) euro.

Pendant la Période de Souscription du Fonds telle que définie à l'article 9.1 du Règlement du fonds, les parts de catégorie A ou B seront souscrites à leur valeur initiale de souscription, telle que définie ci-dessus.

Conformément aux dispositions de l'article 150-0 A du CGI et de l'article 41 DGA de l'annexe III du CGI, les souscripteurs de parts B souscriront un nombre de parts B représentant au moins zéro virgule vingt-cinq (0,25) % du montant total des souscriptions (hors droits d'entrée) reçues par le Fonds.

Dans tous les cas, aucune personne physique, agissant directement ou par personne interposée, ne peut détenir plus de 10% des parts du Fonds et, directement ou indirectement, plus de 25% des droits dans les bénéficiaires de sociétés dont les titres figurent à l'actif du Fonds ou avoir détenu ce montant à un moment quelconque au cours des cinq années précédant la souscription des parts du Fonds.

9.4. Droits attachés aux parts

9.4.1 Droits financiers

Droits respectifs de chaque catégorie de parts

a) Les parts de catégorie A ont vocation à percevoir, dans l'ordre de priorité défini au paragraphe 6.4.1.2 du règlement du fonds, en une ou plusieurs fois, outre une somme correspondant à leur montant souscrit et libéré, un montant égal à quatre-vingt (80) % du solde de l'Actif Net du Fonds (défini à l'article 14.2 du Règlement du fonds) non affecté à l'amortissement de l'ensemble des parts du Fonds.

b) Les parts de catégorie B ont vocation à recevoir, dans l'ordre de priorité défini au paragraphe 6.4.1.2 du Règlement du fonds, en une ou plusieurs fois, outre un montant égal à leur montant souscrit et libéré, un montant égal à vingt (20) % du solde de l'Actif Net du Fonds non affecté à l'amortissement de l'ensemble des parts du Fonds. Toutefois, conformément aux dispositions de l'article 150-0 A du CGI, les distributions aux porteurs de parts de catégorie B ne pourront intervenir de manière effective (i) avant l'expiration d'un délai de cinq (5) ans qui court de la date de Constitution du Fonds et (ii) avant attribution aux parts de catégorie A d'un montant égal à leur montant souscrit et libéré. Par conséquent, les distributions éventuelles auxquelles les parts de catégorie B pourraient ouvrir droit avant seront inscrites sur un compte de tiers ouvert au nom du bénéficiaire (ou de la société interposée pour le compte du ou des bénéficiaires) et bloquées pendant la période restant à courir.

Dans l'hypothèse où les porteurs de parts de catégorie A ne percevraient pas au minimum le montant nominal libéré de leurs parts, les porteurs de parts de catégorie B perdront la totalité de leur investissement dans ces parts de catégorie B.

Ouverture des droits attachés à chaque catégorie de parts : ordre de priorité

Les attributions (sous quelque forme que ce soit, par voie de distribution ou de rachat de parts), en espèces ou en titres, effectuées en cours de vie du Fonds ou au moment de sa liquidation, seront employées à désintéresser dans l'ordre de priorité qui suit :

- en premier lieu, les porteurs de parts de catégorie A à concurrence d'une somme égale à l'intégralité des montants qu'ils ont souscrits et libérés, hors droits d'entrée ;

- en second lieu, et dès lors que les parts de catégorie A auront reçu l'intégralité de leurs droits ci-dessus, les porteurs de parts de catégorie B à concurrence d'une somme égale aux montants qu'ils ont souscrits et libérés ;
- le solde, s'il existe, est réparti entre les porteurs de parts de catégorie A à hauteur de quatre-vingt (80) % et les porteurs de parts de catégorie B à hauteur de vingt (20) %.

La valeur du Fonds, pour la détermination de la valeur liquidative des parts telle que définie à l'article 14.2 du Règlement, est attribuée à chaque catégorie de parts, dans le respect des principes figurant au présent article.

9.4.2 Droits d'information

Les porteurs de parts disposent à l'encontre de la Société de Gestion et du Dépositaire d'un droit d'information, sans préjudice de la nécessaire confidentialité que la Société de Gestion maintiendra sur les activités des sociétés où elle a investi.

EVOLUTION DU CAPITAL AU COURS DE L'EXERCICE

1.1 Décomposition de la ligne « Capitaux propres » du passif du bilan

Reconstitution de la ligne des capitaux propres depuis l'origine		31/12/2025	31/12/2024	Variation 31/12/2025
Apports	+	7 116 985,01	7 116 985,01	0,00
Capital souscrit ¹	+	7 116 985,01	7 116 985,01	0,00
Capital non appelé ²	-	0,00	0,00	0,00
Résultat de gestion	+/-	-1 271 203,55	-1 140 007,69	-131 195,86
Revenus nets de l'exercice	+/-	-131 195,86	-131 172,02	-23,84
Cumul des revenus nets des exercices précédents	+/-	-1 140 007,69	-1 008 835,67	-131 172,02
Plus ou moins-values réalisées nettes	+/-	-1 294 499,23	-413 336,18	-881 163,05
Plus ou moins-values réalisées nettes de l'exercice		-881 163,05	0,00	-881 163,05
Cumul plus ou moins-values réalisées nettes des exercices précédents	+/-	-413 336,18	-413 336,18	0,00
Variation des plus ou moins-values latentes nettes		-968 084,38	-2 075 254,36	1 107 169,98
Plus ou moins-values latentes nettes de l'exercice		1 107 169,98	-885 386,79	1 992 556,77
Cumul des plus ou moins-values latentes nettes des exercices précédents		-2 075 254,36	-1 189 867,57	-885 386,79
Boni de liquidation	+/-	0,00	0,00	0,00
Rachat et répartition d'actifs		-444 062,42	-426 340,65	-17 721,77
Rachats	-	-444 062,42	-426 340,65	-17 721,77
Répartition d'actifs		0,00	0,00	0,00
Distribution de résultats nets	-	0,00	0,00	0,00
Distribution de plus et moins-values réalisées nettes	-	0,00	0,00	0,00
Autres éléments³	+/-	0,00	0,00	0,00
Capitaux propres et passifs de financement en fin d'exercice	=	3 139 135,43	3 062 046,13	77 089,30

Le tableau présente des montants cumulés depuis l'origine du fonds.

(1)Y compris les commissions de souscriptions acquises au FCPI

(2) Sous déduction des commissions de rachats acquises au FCPI

(3) Le contenu de cette ligne fera l'objet d'une explication précise de la part du fonds (apports en fusion, versements reçus en garantie en capital et / ou de performance)

1.2 Evolution du nombre de parts au cours de l'exercice

	En parts 31/12/2025	En montant 31/12/2025
PART A		
Nombre de parts en circulation au début de l'exercice	6 668,86850	6 668 868,50
Parts souscrites durant l'exercice	0,00000	0,00
Parts rachetés durant l'exercice	-39,62710	-39 627,10
Solde net des souscriptions/rachats	-39,62710	-39 627,10
Nombre de parts en circulation à la fin de l'exercice	6 629,24140	6 629 241,40
PART B		
Nombre de parts en circulation au début de l'exercice	1 676,0000	16 760,00
Parts souscrites durant l'exercice	0,00000	0,00
Parts rachetés durant l'exercice	0,00000	0,00
Solde net des souscriptions/rachats	0,00000	0,00
Nombre de parts en circulation à la fin de l'exercice	1 676,0000	16 760,00

1.3 Commissions de souscription et/ou rachat

	En montant
PART A	
Commissions de souscription acquises	0,00
Commissions de rachat acquises	0,00
Total des commissions acquises	0,00
PART B	
Commissions de souscription acquises	0,00
Commissions de rachat acquises	0,00
Total des commissions acquises	0,00

1.4 Flux concernant le nominal appelé et remboursé sur l'exercice (fonds de capital investissement)

PART A	31/12/2025
Nominal appelé et non remboursé en début d'exercice	6 668 868,50
Remboursement du nominal appelé par rachat	39 627,10
Appel	0,00
Distribution définitive	0,00
Distribution provisoire	0,00
Nominal restant à rembourser en fin d'exercice	6 629 241,40

PART B	31/12/2025
Nominal appelé et non remboursé en début d'exercice	16 760,00
Remboursement du nominal appelé par rachat	0,00
Appel	0,00
Distribution définitive	0,00
Distribution provisoire	0,00
Nominal restant à rembourser en fin d'exercice	16 760,00

VENTILATION DE L'ACTIF NET PAR NATURE DE PARTS

L'Actif Net est attribué par priorité aux parts A, jusqu'à concurrence de leur Valeur Résiduelle. Lorsque l'Actif Net dépasse la Valeur Résiduelle des parts A, l'excédent est attribué aux parts B, jusqu'à concurrence de leur Valeur Résiduelle.

Le « Solde de Liquidation » est défini comme la différence entre l'Actif Net et les montants ainsi attribués.

Lorsque ce Solde de Liquidation est positif, il est attribué à hauteur de quatre-vingt (80) % aux parts A, et à hauteur de vingt (20) % aux parts B.

Calcul et montant de la valeur liquidative de chaque catégorie de parts :

FCPI UFF France Innovation n°2			
31/12/2025			
ACTIF NET	3 139 135,43		
Nominal Parts A restant à rembourser	6 629 241,40		
Distribution Parts A	-		
Nominal Parts B restant à rembourser	16 760,00		
Distribution Parts B	-		
		PARTS A	PARTS B
Remboursement Parts A		3 139 135,43	
Remboursement Parts B			-
80% Excédent		-	-
20% Excédent			-
Actif brut par Part		3 139 135,43	-
Provision pour boni de liquidation (PBL)			-
Actif net par Part		3 139 135,43	-
Nombre de Parts		6 629,2414	1 676,00
Valeur Liquidative		473,52	0,00

Il est rappelé aux souscripteurs que la valeur liquidative du fonds peut ne pas refléter, dans un sens ou dans l'autre, le potentiel des actifs en portefeuille sur la durée de vie du fonds et ne pas tenir compte de l'évolution possible de leur valeur.

INFORMATIONS RELATIVES AUX EXPOSITIONS DIRECTES ET INDIRECTES SUR LES DIFFERENTS MARCHES

1.1 Exposition sur les portefeuilles de capital investissement

Ventilation entre actifs de capital investissement et autres actifs éligibles	Actifs de capital investissement	Autres Actifs	Total de la rubrique au bilan
Actions	2 105 179,78	0,00	2 105 179,78
Cotées	1 822 708,51	0,00	1 822 708,51
Non cotées	282 471,27	0,00	282 471,27
Obligations convertibles	1 052 554,55	0,00	1 052 554,55
Cotées	0,00	0,00	0,00
Non cotées	1 052 554,55	0,00	1 052 554,55
Autres obligations	0,00	0,00	0,00
Cotées	0,00	0,00	0,00
Non cotées	0,00	0,00	0,00
Titres de créances	0,00	0,00	0,00
Parts d'OPC et Fonds d'investissement	0,00	0,00	0,00
Prêts (Avance en compte courant)	0,00	0,00	0,00
Autres actifs éligibles	0,00	0,00	0,00
Total	3 157 734,33	0,00	3 157 734,33

1.2 Expositions indirectes pour les OPC de multi-gestion

code ISIN	Dénomination du fonds	Société de gestion	Orientation des placements / style de gestion	Pays de domiciliation du fonds	Devise de la part d'OPC	Montant de l'exposition
		Néant				
Total						

1.3 Décomposition du portefeuille de capital investissement, par société

Nom de la société	Devise	Nature des instruments	Coût d'acquisition		
			Clôture 31/12/2025	Clôture 31/12/2024	Variation
ABEO	EUR	Actions	66 882,60	0,00	66 882,60
AGRIPOWER France	EUR	Actions	0,00	16 994,65	-16 994,65
ALPHA M.O.S.	EUR	Obligations convertibles	212 664,00	212 664,00	0,00
ALTHEORA SA	EUR	Actions	126 664,20	196 864,20	-70 200,00
ARKOSE AND CO	EUR	Actions de Préférence	306 278,80	306 278,80	0,00
EASYMILE	EUR	Actions de Préférence	0,00	273 319,90	-273 319,90
EASYMILE HOLDING	EUR	Actions de Préférence	25 630,51	0,00	25 630,51
EASYMILE HOLDING	EUR	Actions de Préférence	0,57	0,00	0,57
ELES	EUR	Actions	342 571,60	363 321,97	-20 750,37
GENOWAY SA	EUR	Actions	297 735,05	297 735,05	0,00
GROUPE TERA	EUR	Actions	233 005,04	224 065,04	8 940,00
GROUPE TERA	EUR	Obligations convertibles	135 507,00	135 507,00	0,00
HUNYVERS SACA	EUR	Actions	175 135,63	175 135,63	0,00
INVIBES ADVERTIS	EUR	Actions	591 905,80	591 905,80	0,00
KERLINK	EUR	Actions	0,00	185 265,37	-185 265,37
KUMULUS VAPE	EUR	Actions	597 911,13	597 911,13	0,00
LEPERMSLIBRE	EUR	Actions	0,00	288 987,82	-288 987,82
LEPERMSLIBRE	EUR	BSA	0,00	0,00	0,00
MOONBIKES MOTORS	EUR	Actions	168 237,00	168 237,00	0,00
MOONBIKES MOTORS	EUR	Compte-courant	0,00	48 068,36	-48 068,36
MOONBIKES MOTORS	EUR	Compte-courant	0,00	14 214,22	-14 214,22
NAMR SA	EUR	Actions	80 590,20	80 590,20	0,00
SKIPPER NDT	EUR	Actions	210 401,25	210 401,25	0,00
SKIPPER NDT	EUR	BSA	0,00	0,00	0,00
SMAIO SA	EUR	Actions	124 012,90	125 076,58	-1 063,68
VOGO SACA	EUR	Actions	0,00	205 231,93	-205 231,93
WALLIX GROUP	EUR	Obligations convertibles	433 000,00	433 000,00	0,00
Total			4 128 133,28	5 150 775,90	-1 022 642,62

Nom de la société	Devise	Nature des instruments	Evaluation		
			Clôture 31/12/2025	Clôture 31/12/2024	Variation
ABEO	EUR	Actions	68 867,70	0,00	68 867,70
AGRIPOWER France	EUR	Actions	0,00	1 484,70	-1 484,70
ALPHA M.O.S.	EUR	Obligations convertibles	234 610,92	235 270,18	-659,26
ALTHEORA SA	EUR	Actions	53 372,18	62 760,98	-9 388,80
ARKOSE AND CO	EUR	Actions de Préférence	0,00	259 896,44	-259 896,44
EASYMILE	EUR	Actions de Préférence	0,00	0,00	0,00
EASYMILE HOLDING	EUR	Actions de Préférence	25 630,51	0,00	25 630,51
EASYMILE HOLDING	EUR	Actions de Préférence	0,00	0,00	0,00
ELES	EUR	Actions	640 490,16	328 962,48	311 527,68
GENOWAY SA	EUR	Actions	215 669,93	298 436,25	-82 766,32
GROUPE TERA	EUR	Actions	219 948,60	59 458,60	160 490,00
GROUPE TERA	EUR	Obligations convertibles	155 453,63	149 653,93	5 799,70
HUNYVERS SACA	EUR	Actions	98 178,36	137 005,96	-38 827,60
INVIBES ADVERTIS	EUR	Actions	48 867,28	122 485,52	-73 618,24
KERLINK	EUR	Actions	0,00	56 355,52	-56 355,52
KUMULUS VAPE	EUR	Actions	345 704,00	449 852,80	-104 148,80
LEPERMSLIBRE	EUR	Actions	0,00	31 969,32	-31 969,32
LEPERMSLIBRE	EUR	BSA	0,00	0,00	0,00
MOONBIKES MOTORS	EUR	Actions	0,00	0,00	0,00
MOONBIKES MOTORS	EUR	Compte-courant	0,00	0,00	0,00
NAMR SA	EUR	Actions	1 817,23	2 212,28	-395,05
SKIPPER NDT	EUR	Actions	246 727,58	210 401,25	36 326,33
SKIPPER NDT	EUR	BSA	0,00	0,00	0,00
SMAIO SA	EUR	Actions	139 906,25	58 248,66	81 657,59
VOGO SACA	EUR	Actions	0,00	122 190,00	-122 190,00
WALLIX GROUP	EUR	Obligations convertibles	662 490,00	486 562,10	175 927,90
Total			3 157 734,33	3 073 206,97	84 527,36

Nom de la société	Devise	Nature des instruments	Evaluation	% de l'actif net	Exposition/Secteur	Exposition/Pays
ABEO	EUR	Actions	68 867,70	2,19	Gestion d'installations sportives	France
ALPHA M.O.S.	EUR	Obligations convertibles	234 610,92	7,47	Fabrication d'instruments et d'appareils de mesure, d'essai et de navigation	France
ALTHEORA SA	EUR	Actions	53 372,18	1,70	Fabrication d'autres articles en matières plastiques	France
ARKOSE AND CO	EUR	Actions de Préférence	0,00	0,00	Gestion d'installations sportives	France
EASYMILE	EUR	Actions de Préférence	0,00	0,00	Édition d'autres logiciels	France
EASYMILE HOLDING	EUR	Actions de Préférence	25 630,51	0,82	Édition d'autres logiciels	France
EASYMILE HOLDING	EUR	Actions de Préférence	0,00	0,00	Édition d'autres logiciels	France
ELES	EUR	Actions	640 490,16	20,40	Fabrication de composants électroniques	France
GENOWAY SA	EUR	Actions	215 669,93	6,87	Recherche-développement en biotechnologie	France
GROUPE TERA	EUR	Actions	219 948,60	7,01	Fabrication d'instruments et d'appareils de mesure, d'essai et de navigation	France
GROUPE TERA	EUR	Obligations convertibles	155 453,63	4,95	Fabrication d'instruments et d'appareils de mesure, d'essai et de navigation	France
HUNYVERS SACA	EUR	Actions	98 178,36	3,13	Tourisme & Loisirs	France
INVIBES ADVERTISING	EUR	Actions	48 867,28	1,56	Infra infor trait données heb et act connexes	Belgique
KUMULUS VAPE	EUR	Actions	345 704,00	11,01	Vente à distance	France
LEPERMISLIBRE	EUR	Actions	0,00	0,00	Enseignement de la conduite	France
LEPERMISLIBRE	EUR	BSA	0,00	0,00	Enseignement de la conduite	France
MOONBIKES MOTORS	EUR	Actions	0,00	0,00	Commerce de voitures et de véhicules automobiles légers	France
MOONBIKES MOTORS	EUR	Compte-courant	0,00	0,00	Commerce de voitures et de véhicules automobiles légers	France
NAM R SA	EUR	Actions	1 817,23	0,06	Programmation informatique	France
SKIPPER NDT	EUR	Actions	246 727,58	7,86	Autres activités spécialisées, scientifiques et techniques n.c.a.	France
SKIPPER NDT	EUR	BSA	0,00	0,00	Autres activités spécialisées, scientifiques et techniques n.c.a.	France
SMAIO SA	EUR	Actions	139 906,25	4,46	Commerce de gros de produits pharmaceutiques	France
WALLIX GROUP	EUR	Obligations convertibles	662 490,00	21,10	Édition d'autres logiciels	France
Total			3 157 734,33	100,59		

ETAT DES CESSIONS ET SORTIES DE L'ACTIF DE L'EXERCICE (instruments financiers de capital investissement)

Nom de la société	Nature des instruments	Coût d'acquisition	Prix de cession	Plus-values*	Moins-values*
AGRIPOWER FRANCE SA	Actions	16 994,65	1 780,96		15 213,69
ALTHEORA SA	Actions	70 200,00	22 246,35		47 953,65
EASYMILE	Actions de préférence	273 319,90	0,57		273 319,33
ELES SEMICONDUCTOR EQUIPMENT	Actions	20 750,37	22 079,52	1 470,00	140,85
KERLINK	Actions	185 265,37	72 706,66		112 558,71
LEPERMISLIBRE	Actions	288 987,82	13 433,08		275 554,74
MOONBIKES AC 08/2030	Avances en comptes courants	48 068,36	0,00		48 068,36
MOONBIKES AC 09/2023	Avances en comptes courants	14 214,22	0,00		14 214,22
SMAIO SA	Actions	1 063,68	1 670,40	606,72	
VOGO	Actions	205 231,93	108 645,70		96 586,23
EASYMILE	Soulte reçue sur OST		667,95	667,95	
Total		1 124 096,30	243 231,19	2 744,67	883 609,78

DETAIL DES CORRECTIONS APPORTEES A L'EVALUATION DES INSTRUMENTS FINANCIERS NEGOCIES SUR UN MARCHE REGLEMENTE ET/OU DES DROITS D'ENTITES ETRANGERES ASSIMILEES A DES FCPR

Néant

Les titres dont les Fonds gérés conjointement détiennent plus de 20% du capital ou dont le capital moyen échangé quotidiennement sur 3 mois glissant représente un volume inférieur à 0,15% du capital font l'objet d'un exercice de valorisation sur la base de multiple de sociétés comparables afin de s'assurer que le cours de bourse reflète la "juste valeur".

INVENTAIRE DES ACTIFS ET PASSIFS ELIGIBLES (Hors IFT)

Instruments	Devise	Quantité	Montant	%AN
Actions et valeurs assimilées			2 105 179,78	67,06
Actions et valeurs assimilées négociées sur un marché réglementé ou assimilé			1 832 821,69	58,39
<u>Commerce de gros de produits pharmaceutiques</u>			139 906,25	4,46
SMAIO SA	EUR	22 385	139 906,25	4,46
<u>Fabrication d'instruments et d'appareils de mesure, d'essai et de navigation</u>			219 948,60	7,01
GROUPE TERA	EUR	35 764	219 948,60	7,01
<u>Infra infor trait données heb et act connexes</u>			48 867,28	1,56
INVIBES ADVERTISING	EUR	63 464	48 867,28	1,56
<u>Fabrication d'autres articles en matières plastiques</u>			53 372,18	1,70
ALTHEORA SA	EUR	108 260	53 372,18	1,70
<u>Fabrication de composants électroniques</u>			640 490,16	20,40
ELES	EUR	201 412	640 490,16	20,40
<u>Recherche-développement en biotechnologie</u>			215 669,93	6,87
GENOWAY SA	EUR	79 583	215 669,93	6,87
<u>Programmation informatique</u>			1 817,23	0,06
NAM R SA	EUR	7 901	1 817,23	0,06
<u>Vente à distance</u>			345 704,00	11,01
KUMULUS VAPE	EUR	87 520	345 704,00	11,01
<u>Gestion d'installations sportives</u>			68 867,70	2,19
ABEO	EUR	7 635	68 867,70	2,19
<u>Services administratifs combinés de bureau</u>			98 178,36	3,13
HUNYVERS SACA	EUR	13 867	98 178,36	3,13
<u>Services clientèle divers</u>			0,00	0,00
LEPERMSLIBRE	EUR	58000	0,00	0,00
Actions et valeurs assimilées non négociées sur un marché réglementé			272 358,09	8,68
<u>Autres activités spécialisées, scientifiques et techniques n.c.a.</u>			246 727,58	7,86
SKIPPER NDT - BSA	EUR	44 295	0,00	0,00
SKIPPER NDT	EUR	44 295	246 727,58	7,86
<u>Édition d'autres logiciels</u>			25 630,51	0,82
EASYMILE HOLDING	EUR	2 563 108	25 630,51	0,82
<u>Gestion d'installations sportives</u>			0,00	0,00
ARKOSEANDCO	EUR	10489	0,00	0,00
<u>Commerce de voitures et de véhicules automobiles légers</u>			0,00	0,00
MOONBIKES MOTORS	EUR	2700	0,00	0,00
Obligations			1 052 554,55	33,53
Obligations convertibles non négociées sur un marché réglementé ou assimilé			1 052 554,55	33,53
<u>Fabrication d'instruments et d'appareils de mesure, d'essai et de navigation</u>			234 610,92	7,47
ALPHA M.O.S.	EUR	212 664	234 610,92	7,47
<u>Fabrication d'instruments et d'appareils de mesure, d'essai et de navigation</u>			155 453,63	4,95
GROUPE TERA	EUR	135 507	155 453,63	4,95
<u>Édition d'autres logiciels</u>			662 490,00	21,10
WALLIX GROUP	EUR	433 000	662 490,00	21,10
Parts d'OPC et fonds d'investissements			0,00	0,00
OPCVM et équivalents d'autres Etats membres de l'Union européenne			0,00	0,00
FIA et équivalents d'autres Etats membres de l'Union européenne			0,00	0,00
Total			3 157 734,33	100,59

L'inventaire du portefeuille certifié par le dépositaire, ligne à ligne, est mis à la disposition des souscripteurs et leur est adressé sur simple demande.

SYNTHESE DE L'INVENTAIRE

	Valeur actuelle présentée au bilan
Total inventaire des actifs et passifs éligibles (hors IFT)	3 157 734,33
Inventaire des IFT (hors IFT utilisés en couverture de parts émises) :	
Total opérations à terme de devises	0,00
Total instruments financiers à terme - actions	0,00
Total instruments financiers à terme - taux	0,00
Total instruments financiers à terme - change	0,00
Total instruments financiers à terme - crédit	0,00
Total instruments financiers à terme - autres expositions	0,00
Inventaire des instruments financiers à terme utilisés en couverture de parts émises	0,00
Autres actifs (+)	32 961,88
Autres passifs (-)	-51 560,78
Total = actif net	3 139 135,43

ENGAGEMENTS HORS-BILAN ET CLAUSES PARTICULIERES AFFECTANT LES INVESTISSEMENTS EN CAPITAL INVESTISSEMENT (indexation, révision de prix, dilution, etc.)

Description des engagements donnés : **Néant**

Description des engagements Reçus : **Néant**

Informations complémentaires relatives à chaque investissement : **Néant**

Clauses particulières affectant les instruments financiers de capital investissement : **Néant**

CREANCES ET DETTES : VENTILATION PAR NATURE

	31/12/2025
Créances	
Coupons et dividendes en espèces	0,00
Débiteurs divers	12 419,82
Séquestres	0,00
Charges constatées d'avance	0,00
Autres créances	0,00
Total des créances	12 419,82
Dettes	
Rémunération de gestion	16 615,00
Rémunération administrateur et comptable	7 312,80
Rémunération dépositaire	16 121,69
Rémunération honoraires CAC	11 511,29
Frais de reporting	0,00
Frais de Middle Office	0,00
Créditeurs divers	0,00
Séquestres	0,00
Boni de liquidation	0,00
Autres dettes	0,00
Total des dettes	51 560,78
Total des créances et dettes	-39 140,96

FRAIS DE GESTION

Frais de fonctionnement et de gestion (frais fixes) :

	31/12/2025
Frais de fonctionnement et de gestion (frais fixes)	198 781,08
En pourcentage de l'actif net moyen	6,43%
Frais de performance (frais variables)	0,00
Rétrocession de frais de gestion	40 349,95

La commission de gestion au taux moyen annuel de 3,43% net de toutes taxes (soit 4% les 3 premières années et 3% les années suivantes) est calculée sur le montant total net des souscriptions libérées dans le Fonds à leur valeur initiale (soit hors droits d'entrée, et déduction faite des rachats et des distributions réalisées). Cette rémunération inclut la Commission de constitution, les frais de fonctionnement non récurrents liés à l'acquisition, le suivi et la cession des participations et les frais de gestion indirects.

Commission de surperformance (frais variables) : Néant

Rétrocessions des frais de gestion au titre des encours de l'exercice et perçues au cours de l'exercice : Néant

Ventilation des frais d'audit par ligne d'investissement : Néant

Les Frais de gestion se détaillent comme suit :

Frais de gestion de l'exercice	Montant (€)
Commissions de gestion	159 624,47
Honoraires CAC	12 403,20
FG administrative	8 898,55
Frais dépositaire	17 181,19
Frais investissement	489,51
Autres	184,16
	198 781,08
Frais de constitution	0,00
	198 781,08

La ventilation des frais par part se détaille comme suit :

PART A et B	31/12/2025
Frais fixes	198 781,08
Frais fixes en % actuel	2,99
Frais variables	0,00
Frais variables en % actuel	0,00
Rétrocession de frais de gestion	0,00

La répartition des frais entre Parts A et Parts B n'est pas pertinente, la répartition des distributions entre Parts A et Parts B suit la cascade de liquidation.

Ventilation des frais liés aux participations

Lignes d'investissement	Acquisitions		Frais d'audit
	réalisées	non réalisées	
EASYMILE HOLDING	X		489,51
Total - Frais d'audit	489,51	-	489,51

Taux de Frais Annuel Moyen (TFAM)

"Le Taux de Frais Annuel Moyen (TFAM) gestionnaire et distributeur supporté par le souscripteur est égal au ratio, calculé en moyenne annuelle, entre :

- le total des frais et commissions prélevés tout au long de la vie du fond mentionné à l'article D.214-80 du code monétaire et financier ;
- et le montant maximal des souscriptions initiales totales en incluant les droits d'entrée susceptibles d'être acquittés par le souscripteur.

Les taux mentionnés dans ce tableau correspondent aux ratios entre les frais ou la commission et le montant maximal des souscriptions initiales totales."

CATEGORIE AGREGEE de frais, telle que mentionnée à l'article D.214-80 du CMF	DROITS d'entrée et de sortie	FRAIS récurrents de gestion et de fonctionnement (1)	Dont FRAIS de constitution (2)	Dont FRAIS de fonctionnement non récurrents liés à l'acquisition, au suivi et à la cession des participations (3)	Dont FRAIS de gestion indirects (4)	TOTAL des taux de frais gestionnaire et distributeur
Rappel des TFAM gestionnaire et	0,70%	3,43%	0,10%	0,40%	0,15%	4,13%
Taux constatés chaque année et sur la durée écoulée du fonds ou de la société (gestionnaire et distributeur)	Exercice 2020	2,13%	3,89%	0,00%	0,00%	6,02%
	Exercice 2021	0,00%	3,91%	0,00%	0,00%	3,91%
	Exercice 2022	0,00%	3,54%	0,00%	0,04%	3,54%
	Exercice 2023	0,00%	2,91%	0,00%	0,02%	2,91%
	Exercice 2024	0,00%	2,91%	0,00%	0,00%	2,91%
	Exercice 2025	0,00%	2,88%	0,00%	0,01%	2,88%
	TFAM constaté sur la période écoulée	0,35%	3,34%	0,00%	0,01%	3,69%

Selon article 323-01 de l'ANC 2014-0.1

(1) Les frais récurrents de gestion et de fonctionnement du Fonds comprennent notamment la rémunération de la Société de Gestion, du Dépositaire, des intermédiaires chargés de la commercialisation, des Commissaires aux Comptes, etc.

(2) Les frais de constitution du Fonds correspondent aux frais et charges supportés par la Société de Gestion pour la création, l'organisation et la promotion du Fonds (frais juridiques, frais de marketing, etc.). Ils sont inclus dans les frais récurrents de gestion et de fonctionnement.

(3) Les frais non récurrents de fonctionnement liés à l'acquisition, au suivi et à la cession des participations sont tous les frais liés aux activités d'investissement du Fonds. Ces frais recouvrent les frais et honoraires d'audit, d'études et de conseils relatifs à l'acquisition, la cession de titres et au suivi des participations, etc. Ils sont inclus dans les frais récurrents de gestion et de fonctionnement.

(4) Les frais de gestion indirects sont les frais de gestion liés aux investissements dans d'autres FIA ou dans des OPCVM. Ils sont inclus dans les frais récurrents de gestion et de fonctionnement.

AUTRES FRAIS

Frais de constitution sur l'exercice : **Néant**

AUTRES INFORMATIONS

1. Valeur actuelle des instruments financiers faisant l'objet d'une acquisition temporaire :
- titres reçus en pension (livrée) : **Néant**
 - autres opérations temporaires : **Néant**

2. Valeur actuelle des instruments financiers constitutifs de dépôts de garantie :

Instruments financiers reçus en garantie et non-inscrits au bilan :

- actions : **Néant**
- obligations : **Néant**
- titres de créances : **Néant**
- autres instruments financiers : **Néant**

Instruments financiers donnés en garantie et maintenus dans leur poste d'origine :

- actions : **Néant**
- obligations : **Néant**
- titres de créances : **Néant**
- autres instruments financiers : **Néant**

Instruments financiers détenus en portefeuille émis par les entités liées à la société de gestion (fonds) ou aux gestionnaires financiers (Sicav) et opcvm gérés par ces entités : **Néant**

DETERMINATION ET VENTILATION DES SOMMES DISTRIBUABLES

Affectation des sommes distribuables afférentes aux revenus nets

Affectation des sommes distribuables afférentes aux revenus nets	31/12/2025	31/12/2024
Revenus nets	-131 195,86	-131 172,02
Acomptes sur revenus nets versés au titre de l'exercice (*)	0,00	0,00
Revenus de l'exercice à affecter (**)	-131 195,86	-131 172,02
Report à nouveau	0,00	0,00
Sommes distribuables au titre du revenu net	-131 195,86	-131 172,02

Affectation :		
Distribution	0,00	0,00
Report à nouveau du revenu de l'exercice	0,00	0,00
Capitalisation	-131 195,86	-131 172,02
Total	-131 195,86	-131 172,02
* Information relative aux acomptes versés		
Montant unitaire		
Crédits d'impôts totaux		
Crédits d'impôts unitaires		
** Information relative aux actions ou parts ouvrant droit à distribution		
Nombre d'actions ou parts		
Distribution unitaire restant à verser après règlement des acomptes		
Crédits d'impôt attaché à la distribution du revenu		

La répartition du résultat entre Parts A et Parts B n'est pas pertinente, la répartition des distributions entre Parts A et Parts B suit la cascade de liquidation.

Affectation des sommes distribuables afférentes aux plus et moins-values réalisées nettes

Affectation des sommes distribuables afférentes aux plus et moins-values réalisées nettes	31/12/2025	31/12/2024
Plus ou moins-values réalisées nettes de l'exercice	-881 163,05	0,00
Acomptes sur plus et moins-values réalisées nettes versées au titre de l'exercice (*)	0,00	0,00
Plus ou moins-values réalisées nettes à affecter	-881 163,05	0,00
Plus et moins-values réalisées nettes antérieures non distribuées	0,00	0,00
Sommes distribuables au titre des plus ou moins-values réalisées	-881 163,05	0,00

Affectation:		
Distribution	0,00	0,00
Report à nouveau des plus ou moins-values réalisées nettes	0,00	0,00
Capitalisation	-881 163,05	0,00
Total	-881 163,05	0,00
* Information relative aux acomptes versés		
Acomptes unitaires versés	0,00	0,00
** Information relative aux actions ou parts ouvrant droit à distribution		
Nombre d'actions ou parts		
Distribution unitaire restant à verser après règlement des acomptes		

La répartition du résultat entre Parts A et Parts B n'est pas pertinente, la répartition des distributions entre Parts A et Parts B suit la cascade de liquidation.

TABLEAU DES CO-INVESTISSEMENTS REALISES DANS LES SOCIETES DU PORTEFEUILLE

	<i>FCPI IR NextStage Cap 2024</i>	<i>FCPI NextStage CAP 2026</i>	<i>FCPI NextStage Découvertes 2020 - 2021</i>	<i>FCPI UFF FRANCE INNOVATION N°1</i>	<i>FCPR NextStage Rendement II</i>	<i>FPCI NextStage Capital Entrepreneur</i>	<i>UFF FRANCE INNOVATION 3</i>
ABEO	0	0		0			
EASYMILE		0	0		0	0	0
TOTAL	1	2	1	1	1	1	1

TABLEAU DES CO-DESINVESTISSEMENTS REALISES DANS LES SOCIETES DU PORTEFEUILLE

	<i>FCPI IR NextStage Cap 2024</i>	<i>FCPI NextStage CAP 2026</i>	<i>FCPI NextStage Découvertes 2020 - 2021</i>	<i>FCPI UFF FRANCE INNOVATION N°1</i>	<i>FCPR NextStage Rendement II</i>	<i>FIP NextStage Convictions 2024</i>	<i>FPCI NextStage Capital Entrepreneur</i>	<i>UFF FRANCE INNOVATION 3</i>	<i>UFF FRANCE INNOVATION 4</i>
AGRIPOWER	0			0		0			
ALTHEORA	0			0					
EASYMILE HOLDING		0	0		0		0	0	
ELES	0			0					
KERLINK				0					
LE PERMIS LIBRE		0	0	0				0	0
SMAIO		0							
VOGO	0	0		0					
TOTAL	4	4	2	6	1	1	1	2	1

RAPPORT DES COMMISSAIRES AUX COMPTES



KPMG S.A.
Tour EQHO
2 avenue Gambetta
CS 60055
92066 Paris La Défense Cedex
France

Fonds Commun de Placement dans l'Innovation FCPI UFF France Innovation n°2

Rapport du commissaire aux comptes sur les comptes annuels

Exercice clos le 31 décembre 2025
Fonds Commun de Placement dans l'Innovation
FCPI UFF France Innovation n°2
19, avenue George V - 75008 Paris

KPMG S.A., société d'expertise comptable et de commissaires aux comptes inscrite au Tableau de l'Ordre des experts comptables de Paris sous le n° 14-30080101 et rattachée à la Compagnie régionale des commissaires aux comptes de Versailles et du Centre.
Société française membre du réseau KPMG constitué de cabinets indépendants affiliés à KPMG International Limited, une société de droit anglais (« private company limited by guarantee »).

Société anonyme à conseil d'administration
Siège social :
Tour EQHO
2 avenue Gambetta
CS 60055
92066 Paris La Défense Cedex
Capital social : 5 497 100 €
775 726 417 RCS Nanterre



KPMG S.A.
Tour EQHO
2 avenue Gambetta
CS 60055
92066 Paris La Défense Cedex
France

Fonds Commun de Placement dans l'Innovation FCPI UFF France Innovation n°2

19, avenue George V - 75008 Paris

Rapport du commissaire aux comptes sur les comptes annuels

Exercice clos le 31 décembre 2025

Aux porteurs de parts,

Opinion

En exécution de la mission qui nous a été confiée par la société de gestion, nous avons effectué l'audit des comptes annuels de l'organisme de placement collectif FCPI UFF France Innovation n°2 constitué sous forme de fonds commun de placement dans l'innovation relatifs à l'exercice clos le 31 décembre 2025, tels qu'ils sont joints au présent rapport.

Nous certifions que les comptes annuels sont, au regard des règles et principes comptables français, réguliers et sincères et donnent une image fidèle du résultat des opérations de l'exercice écoulé ainsi que de la situation financière et du patrimoine du fonds à la fin de cet exercice.

Fondement de l'opinion

Référentiel d'audit

Nous avons effectué notre audit selon les normes d'exercice professionnel applicables en France. Nous estimons que les éléments que nous avons collectés sont suffisants et appropriés pour fonder notre opinion.

Les responsabilités qui nous incombent en vertu de ces normes sont indiquées dans la partie « Responsabilités du commissaire aux comptes relatives à l'audit des comptes annuels » du présent rapport.

Indépendance

Nous avons réalisé notre mission d'audit dans le respect des règles d'indépendance prévues par le code de commerce et par le code de déontologie de la profession de commissaire aux comptes, sur la période du 1^{er} janvier 2025 à la date d'émission de notre rapport.



Justification des appréciations

En application des dispositions des articles L.821-53 et R.821-180 du code de commerce relatives à la justification de nos appréciations, nous vous informons que les appréciations les plus importantes auxquelles nous avons procédé, selon notre jugement professionnel, ont porté sur le caractère approprié des principes comptables appliqués, notamment pour ce qui concerne les instruments financiers en portefeuille, et sur la présentation d'ensemble des comptes, au regard du plan comptable des organismes de placement collectif à capital variable.

Les appréciations ainsi portées s'inscrivent dans le contexte de l'audit des comptes annuels pris dans leur ensemble et de la formation de notre opinion exprimée ci-avant. Nous n'exprimons pas d'opinion sur des éléments de ces comptes annuels pris isolément.

Les instruments financiers de capital investissement sont valorisés selon les méthodes décrites dans le règlement du fonds et dans l'annexe. Nous avons vérifié la correcte application de ces méthodes et avons pris connaissance des procédures définies par la société de gestion pour le suivi et l'évaluation des instruments financiers de capital investissement.

La valeur des différentes catégories de parts est déterminée selon les modalités précisées dans le règlement du fonds et dans l'annexe. Nous avons vérifié la correcte application de ces modalités.

Vérification du rapport de gestion établi par la société de gestion

Nous avons également procédé, conformément aux normes d'exercice professionnel applicables en France, aux vérifications spécifiques prévues par les textes légaux et réglementaires.

Nous n'avons pas d'observation à formuler sur la sincérité et la concordance avec les comptes annuels des informations données dans le rapport de gestion établi par la société de gestion.

Responsabilités de la société de gestion relatives aux comptes annuels

Il appartient à la société de gestion d'établir des comptes annuels présentant une image fidèle conformément aux règles et principes comptables français ainsi que de mettre en place le contrôle interne qu'elle estime nécessaire à l'établissement de comptes annuels ne comportant pas d'anomalies significatives, que celles-ci proviennent de fraudes ou résultent d'erreurs.

Lors de l'établissement des comptes annuels, il incombe à la société de gestion d'évaluer la capacité du fonds à poursuivre son exploitation, de présenter dans ces comptes, le cas échéant, les informations nécessaires relatives à la continuité d'exploitation et d'appliquer la convention comptable de continuité d'exploitation, sauf s'il est prévu de liquider le fonds ou de cesser son activité.

Les comptes annuels ont été établis par la société de gestion.

Responsabilités du commissaire aux comptes relatives à l'audit des comptes annuels

Il nous appartient d'établir un rapport sur les comptes annuels. Notre objectif est d'obtenir l'assurance raisonnable que les comptes annuels pris dans leur ensemble ne comportent pas d'anomalies significatives. L'assurance raisonnable correspond à un niveau élevé d'assurance, sans toutefois garantir qu'un audit réalisé conformément aux normes d'exercice professionnel permet de systématiquement détecter toute anomalie significative. Les anomalies peuvent provenir de fraudes ou résulter d'erreurs et sont considérées comme significatives lorsque l'on peut raisonnablement s'attendre à ce qu'elles puissent, prises individuellement ou en cumulé, influencer les décisions économiques que les utilisateurs des comptes prennent en se fondant sur ceux-ci.

Comme précisé par l'article L.821-55 du code de commerce, notre mission de certification des comptes ne consiste pas à garantir la viabilité ou la qualité de la gestion de votre fonds.



Dans le cadre d'un audit réalisé conformément aux normes d'exercice professionnel applicables en France, le commissaire aux comptes exerce son jugement professionnel tout au long de cet audit. En outre :

- il identifie et évalue les risques que les comptes annuels comportent des anomalies significatives, que celles-ci proviennent de fraudes ou résultent d'erreurs, définit et met en œuvre des procédures d'audit face à ces risques, et recueille des éléments qu'il estime suffisants et appropriés pour fonder son opinion. Le risque de non-détection d'une anomalie significative provenant d'une fraude est plus élevé que celui d'une anomalie significative résultant d'une erreur, car la fraude peut impliquer la collusion, la falsification, les omissions volontaires, les fausses déclarations ou le contournement du contrôle interne ;
- il prend connaissance du contrôle interne pertinent pour l'audit afin de définir des procédures d'audit appropriées en la circonstance, et non dans le but d'exprimer une opinion sur l'efficacité du contrôle interne ;
- il apprécie le caractère approprié des méthodes comptables retenues et le caractère raisonnable des estimations comptables faites par la société de gestion, ainsi que les informations les concernant fournies dans les comptes annuels ;
- il apprécie le caractère approprié de l'application par la société de gestion de la convention comptable de continuité d'exploitation et, selon les éléments collectés, l'existence ou non d'une incertitude significative liée à des événements ou à des circonstances susceptibles de mettre en cause la capacité du fonds à poursuivre son exploitation. Cette appréciation s'appuie sur les éléments collectés jusqu'à la date de son rapport, étant toutefois rappelé que des circonstances ou événements ultérieurs pourraient mettre en cause la continuité d'exploitation. S'il conclut à l'existence d'une incertitude significative, il attire l'attention des lecteurs de son rapport sur les informations fournies dans les comptes annuels au sujet de cette incertitude ou, si ces informations ne sont pas fournies ou ne sont pas pertinentes, il formule une certification avec réserve ou un refus de certifier ;
- il apprécie la présentation d'ensemble des comptes annuels et évalue si les comptes annuels reflètent les opérations et événements sous-jacents de manière à en donner une image fidèle.

Paris La Défense

KPMG S.A.

Signature numérique de
Severine Ernest
KPMG le 25/06/2026 23:13:39

Séverine Ernest
Associée



Entrepreneurs
at heart

nextstage-am.com